

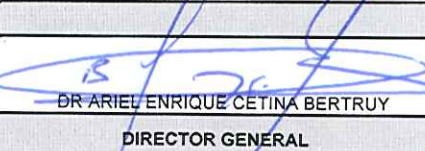


Rubro de Ingresos	Ingresos					
	Estimado	Ampliaciones y Reducciones	Modificado	Devengado	Recaudado	Diferencia
IMPUESTOS	0.00	0.00	0.00	0.00	0.00	0.00
CUOTA Y APORTACIONES DE SEGURIDAD SOCIAL	0.00	0.00	0.00	0.00	0.00	0.00
CONTRIBUCIONES DE MEJORAS	0.00	0.00	0.00	0.00	0.00	0.00
DERECHOS	0.00	0.00	0.00	0.00	0.00	0.00
PRODUCTOS	0.00	0.00	0.00	297.39	297.39	297.39
APROVECHAMIENTOS	0.00	0.00	0.00	0.00	0.00	0.00
INGRESOS POR VENTA DE BIENES, PRESTACION DE SERVICIOS Y OTROS INGRESOS	3,307,500.00	0.00	3,307,500.00	289,217.00	289,217.00	-3,018,283.00
PARTICIPACIONES, APORTACIONES, CONVENIOS, INCENTIVOS DERIVADOS DE LA COLABORACION FISCAL Y FONDOS DISTINTOS DE APORTACIONES	73,832,674.76	-24,407,860.83	49,424,813.93	32,534,778.43	32,534,778.43	-41,297,896.33
TRANSFERENCIAS, ASIGNACIONES, SUBSIDIOS Y SUBVENCIONES, Y PENSIONES Y JUBILACIONES	0.00	0.00	0.00	0.00	0.00	0.00
INGRESOS DERIVADOS DE FINANCIAMIENTOS	0.00	0.00	0.00	0.00	0.00	0.00
Total	77,140,174.76	-24,407,860.83	52,732,313.93	32,824,292.82	32,824,292.82	-44,315,881.94

Estado Analítico de Ingresos Por Fuente de Financiamiento	Ingresos					
	Estimado	Ampliaciones y Reducciones	Modificado	Devengado	Recaudado	Diferencia
INGRESOS DEL PODER EJECUTIVO FEDERAL O ESTATAL Y DE LOS MUNICIPIOS	0.00	0.00	0.00	0.00	0.00	0.00
IMPUESTOS	0.00	0.00	0.00	0.00	0.00	0.00
CUOTA Y APORTACIONES DE SEGURIDAD SOCIAL	0.00	0.00	0.00	0.00	0.00	0.00
CONTRIBUCIONES DE MEJORAS	0.00	0.00	0.00	0.00	0.00	0.00
DERECHOS	0.00	0.00	0.00	0.00	0.00	0.00
PRODUCTOS	0.00	0.00	0.00	0.00	0.00	0.00
APROVECHAMIENTOS	0.00	0.00	0.00	0.00	0.00	0.00
INGRESOS POR VENTA DE BIENES, PRESTACION DE SERVICIOS Y OTROS INGRESOS	0.00	0.00	0.00	0.00	0.00	0.00
PARTICIPACIONES, APORTACIONES, CONVENIOS, INCENTIVOS DERIVADOS DE LA COLABORACION FISCAL Y FONDOS DISTINTOS DE APORTACIONES	0.00	0.00	0.00	0.00	0.00	0.00
TRANSFERENCIAS, ASIGNACIONES, SUBSIDIOS Y SUBVENCIONES, Y PENSIONES Y JUBILACIONES	0.00	0.00	0.00	0.00	0.00	0.00
INGRESOS DE LOS ENTES PUBLICOS DE LOS PODERES LEGISLATIVO Y JUDICIAL, DE LOS ORGANOS AUTONOMOS Y DEL SECTOR PARAESTATAL O PARAMUNICIPAL, ASI COMO DE LAS EMPRESAS PRODUCTIVAS DEL ESTADO	3,307,500.00	0.00	3,307,500.00	289,514.39	289,514.39	-3,017,985.61
CUOTA Y APORTACIONES DE SEGURIDAD SOCIAL	0.00	0.00	0.00	0.00	0.00	0.00
PRODUCTOS	0.00	0.00	0.00	297.39	297.39	297.39
INGRESOS POR VENTA DE BIENES, PRESTACION DE SERVICIOS Y OTROS INGRESOS	3,307,500.00	0.00	3,307,500.00	289,217.00	289,217.00	-3,018,283.00
TRANSFERENCIAS, ASIGNACIONES, SUBSIDIOS Y SUBVENCIONES, Y PENSIONES Y JUBILACIONES	0.00	0.00	0.00	0.00	0.00	0.00
INGRESOS DERIVADOS DE FINANCIAMIENTO	0.00	0.00	0.00	0.00	0.00	0.00
INGRESOS DERIVADOS DE FINANCIAMIENTOS	0.00	0.00	0.00	0.00	0.00	0.00
Total	3,307,500.00	0.00	3,307,500.00	289,514.39	289,514.39	-3,017,985.61


LCP SABINO RODRIGUEZ MARTINEZ
JEFE DEL DEPARTAMENTO DE CONTABILIDAD


LCP RUBI LARIOS RODRIGUEZ
DIRECTORA ADMINISTRATIVA



DR ARIEL ENRIQUE CETINA BERTRUY
DIRECTOR GENERAL


INSTITUTO DE FORMACION PARA EL TRABAJO DEL ESTADO DE TABASCO
ESTADO ANALÍTICO DEL EJERCICIO DEL PRESUPUESTO DE EGRESOS
CLASIFICACIÓN POR OBJETO DEL GASTO (CAPÍTULO Y CONCEPTO)
CORTE DEL 01 DE ENERO AL 30 DE SEPTIEMBRE DEL EJERCICIO 2019


Concepto	Egresos					
	Aprobado	Ampliaciones / Reducciones	Modificado	Devengado	Pagado	Subejercicio
SERVICIOS PERSONALES	66,999,704.48	-25,121,352.22	41,878,352.26	22,830,651.65	21,793,111.38	19,047,700.61
REMUNERACIONES AL PERSONAL DE CARÁCTER PERMANENTE	61,631,862.46	-37,440,039.02	24,191,823.44	12,377,922.47	11,823,004.14	11,813,900.97
REMUNERACIONES AL PERSONAL DE CARÁCTER TRANSITORIO	10,155.02	1,082,276.14	1,092,431.16	1,092,431.16	1,092,431.16	0.00
REMUNERACIONES ADICIONALES Y ESPECIALES	4,902,687.00	-2,260,983.50	2,641,703.50	1,806,627.66	1,633,849.57	835,075.84
SEGURIDAD SOCIAL	20,000.00	8,062,946.81	8,082,946.81	4,263,917.52	4,263,917.52	3,819,029.29
OTRAS PRESTACIONES SOCIALES Y ECONÓMICAS	223,000.00	2,569,369.76	2,792,369.76	1,401,546.89	1,091,703.04	1,390,822.87
PAGO DE ESTÍMULOS A SERVIDORES PÚBLICOS	212,000.00	2,865,077.59	3,077,077.59	1,888,205.95	1,888,205.95	1,188,871.64
MATERIALES Y SUMINISTROS	1,031,139.81	-162,614.25	868,525.56	739,020.35	626,214.35	129,505.21
MATERIALES DE ADMINISTRACIÓN, EMISIÓN DE DOCUMENTOS Y ARTÍCULOS OFICIALES	321,478.24	18,240.32	339,718.56	278,158.98	201,285.35	61,559.58
ALIMENTOS Y UTENSILIOS	70,924.94	-29,970.05	40,954.89	29,994.68	29,994.68	10,960.21
MATERIAS PRIMAS Y MATERIALES DE PRODUCCIÓN Y COMERCIALIZACIÓN	0.00	0.00	0.00	0.00	0.00	0.00
MATERIALES Y ARTÍCULOS DE CONSTRUCCIÓN Y DE REPARACIÓN	188,775.63	-39,700.05	149,075.58	144,651.69	122,964.38	4,423.89
PRODUCTOS QUÍMICOS, FARMACÉUTICOS Y DE LABORATORIO	3,900.00	-3,900.00	0.00	0.00	0.00	0.00
COMBUSTIBLES, LUBRICANTES Y ADITIVOS	400,000.00	-131,690.00	268,310.00	248,255.95	245,510.90	20,054.05
VESTUARIO, BLANCOS, PRENDAS DE PROTECCIÓN Y ARTÍCULOS DEPORTIVOS	990.00	-990.00	0.00	0.00	0.00	0.00
HERRAMIENTAS, REFACCIONES Y ACCESORIOS MENORES	45,071.00	25,395.53	70,466.53	37,959.05	26,459.04	32,507.48
SERVICIOS GENERALES	5,801,830.47	924,253.99	6,726,084.46	3,994,324.49	3,759,776.81	2,731,759.97
SERVICIOS BÁSICOS	285,092.84	981,649.16	1,266,742.00	677,041.73	677,041.73	589,700.27
SERVICIOS DE ARRENDAMIENTO	2,070,780.00	735,750.00	2,806,530.00	1,903,702.48	1,767,262.48	902,827.52
SERVICIOS PROFESIONALES, CIENTÍFICOS Y TÉCNICOS Y OTROS SERVICIOS	711,236.33	-553,330.46	157,905.87	133,342.91	133,342.91	24,562.96
SERVICIOS FINANCIEROS, BANCARIOS Y COMERCIALES	282,072.35	-6,517.54	275,554.81	271,645.57	271,645.57	3,909.24
SERVICIOS DE INSTALACIÓN, REPARACIÓN, MANTENIMIENTO Y CONSERVACIÓN	554,912.57	-386,259.13	168,653.44	135,002.16	101,741.32	33,651.28
SERVICIOS DE COMUNICACIÓN SOCIAL Y PUBLICIDAD	0.00	0.00	0.00	0.00	0.00	0.00
SERVICIOS DE TRASLADO Y VIÁTICOS	165,072.27	305,613.09	470,685.36	448,254.66	383,407.82	22,430.70
SERVICIOS OFICIALES	100,164.11	-100,164.11	0.00	0.00	0.00	0.00
OTROS SERVICIOS GENERALES	1,632,500.00	-52,487.02	1,580,012.98	425,334.98	425,334.98	1,154,678.00
TRANSFERENCIAS ASIGNACIONES SUBSIDIOS Y OTRAS AYUDAS	3,307,500.00	-48,148.35	3,259,351.65	0.00	0.00	3,259,351.65
Transferencias Internas y Asignaciones al Sector Público	0.00	0.00	0.00	0.00	0.00	0.00
Transferencias al Resto del Sector Público	3,307,500.00	-48,148.35	3,259,351.65	0.00	0.00	3,259,351.65
AYUDAS SOCIALES	0.00	0.00	0.00	0.00	0.00	0.00
PENSIONES Y JUBILACIONES	0.00	0.00	0.00	0.00	0.00	0.00
Donativos	0.00	0.00	0.00	0.00	0.00	0.00
BIENES MUEBLES INMUEBLES E INTANGIBLES	0.00	0.00	0.00	0.00	0.00	0.00
MOBILIARIO Y EQUIPO DE ADMINISTRACIÓN	0.00	0.00	0.00	0.00	0.00	0.00
MOBILIARIO Y EQUIPO EDUCACIONAL Y RECREATIVO	0.00	0.00	0.00	0.00	0.00	0.00

INSTITUTO DE FORMACION PARA EL TRABAJO DEL ESTADO DE TABASCO
ESTADO ANALÍTICO DEL EJERCICIO DEL PRESUPUESTO DE EGRESOS
CLASIFICACIÓN POR OBJETO DEL GASTO (CAPÍTULO Y CONCEPTO)
CORTE DEL 01 DE ENERO AL 30 DE SEPTIEMBRE DEL EJERCICIO 2019

Concepto	Egresos					
	Aprobado	Ampliaciones / Reducciones	Modificado	Devengado	Pagado	Subejercicio
EQUIPO E INSTRUMENTAL MÉDICO Y DE LABORATORIO	0.00	0.00	0.00	0.00	0.00	0.00
VEHÍCULOS Y EQUIPO TERRESTRE	0.00	0.00	0.00	0.00	0.00	0.00
MAQUINARIA, OTROS EQUIPOS Y HERRAMIENTAS	0.00	0.00	0.00	0.00	0.00	0.00
BIENES INMUEBLES	0.00	0.00	0.00	0.00	0.00	0.00
ACTIVOS INTANGIBLES	0.00	0.00	0.00	0.00	0.00	0.00
INVERSIÓN PÚBLICA	0.00	0.00	0.00	0.00	0.00	0.00
OBRA PÚBLICA EN BIENES PROPIOS	0.00	0.00	0.00	0.00	0.00	0.00
INVERSIONES FINANCIERAS Y OTRAS PROVISIONES	0.00	0.00	0.00	0.00	0.00	0.00
Inversiones en fideicomisos, mandatos y otros análogos	0.00	0.00	0.00	0.00	0.00	0.00
PROVISIONES PARA CONTINGENCIAS Y OTRAS EROGACIONES ESPECIALES	0.00	0.00	0.00	0.00	0.00	0.00
Total del Gasto	77,140,174.76	-24,407,860.83	52,732,313.93	27,563,996.49	26,179,102.54	25,168,317.44



LCP SABINO RODRIGUEZ MARTINEZ
JEFE DEL DEPARTAMENTO DE CONTABILIDAD



LCP RUBI LARIOS RODRIGUEZ
DIRECTORA ADMINISTRATIVA


DR ARIEL ENRIQUE CETINA BERTRUY
DIRECTOR GENERAL

INSTITUTO DE FORMACION PARA EL TRABAJO DEL ESTADO DE TABASCO
ESTADO ANALÍTICO DEL EJERCICIO DEL PRESUPUESTO DE EGRESOS
CLASIFICACIÓN ECONÓMICA (por Tipo de Gasto)
CORTE AL MES DE: SEPTIEMBRE 2019

Concepto	Egresos					Subejercicio
	Aprobado	Ampliaciones / Reducciones	Modificado	Devengado	Pagado	
GASTO CORRIENTE	77,140,174.76	-24,407,860.83	52,732,313.93	27,563,996.49	26,179,102.54	25,168,317.44
GASTO DE CAPITAL	0.00	0.00	0.00	0.00	0.00	0.00
AMORTIZACION DE DEUDA Y DISMINUCION DE PASIVOS	0.00	0.00	0.00	0.00	0.00	0.00
PENSIONES Y JUBILACIONES	0.00	0.00	0.00	0.00	0.00	0.00
PARTICIPACIONES	0.00	0.00	0.00	0.00	0.00	0.00
Total del Gasto	77,140,174.76	-24,407,860.83	52,732,313.93	27,563,996.49	26,179,102.54	25,168,317.44



LCP SABINO RODRIGUEZ MARTINEZ
JEFE DEL DEPARTAMENTO DE CONTABILIDAD



LCP RUBI LARIOS RODRIGUEZ
DIRECTORA ADMINISTRATIVA


DR ARIEL ENRIQUE CETINA BERTRUY
DIRECTOR GENERAL

INSTITUTO DE FORMACION PARA EL TRABAJO DEL ESTADO DE TABASCO
ESTADO ANALÍTICO DEL EJERCICIO DEL PRESUPUESTO DE EGRESOS
CLASIFICACIÓN ADMINISTRATIVA
DEL 01 DE ENERO AL 30 DE SEPTIEMBRE DE 2019


DEPARTAMENTO	Egresos					Subejercicio
	Aprobado	Ampliaciones / Reducciones	Modificado	Devengado	Pagado	
INSTITUTO DE FORMACION PARA EL TRABAJO DEL ESTADO DE TABASCO	77,140,174.76	-24,407,860.83	52,732,313.93	27,563,996.49	26,179,102.54	25,168,317.44
DIRECCION GENERAL	0.00	0.00	0.00	0.00	0.00	0.00
DIRECCION ADMINISTRATIVA	0.00	0.00	0.00	0.00	0.00	0.00
DEPARTAMENTO DE CONTABILIDAD	0.00	0.00	0.00	0.00	0.00	0.00
DIRECCION DE VINCULACION	0.00	0.00	0.00	0.00	0.00	0.00
DIRECCION DE PLANEACION	0.00	0.00	0.00	0.00	0.00	0.00
DEPARTAMENTO DE RECURSOS MATERIALES	0.00	0.00	0.00	0.00	0.00	0.00
ALMACEN	0.00	0.00	0.00	0.00	0.00	0.00
Total del Gasto	77,140,174.76	-24,407,860.83	52,732,313.93	27,563,996.49	26,179,102.54	25,168,317.44


LCP SABINO RODRIGUEZ MARTINEZ
JEFE DEL DEPARTAMENTO DE CONTABILIDAD



LCP RUBI LARIOS RODRIGUEZ
DIRECTORA ADMINISTRATIVA


DR ARIEL ENRIQUE CETINA BERTRUY
DIRECTOR GENERAL

Concepto	Egresos					Subejercicio
	Aprobado	Ampliaciones / Reducciones	Modificado	Devengado	Pagado	
GOBIERNO	0.00	0.00	0.00	0.00	0.00	0.00
LEGISLACIÓN	0.00	0.00	0.00	0.00	0.00	0.00
JUSTICIA	0.00	0.00	0.00	0.00	0.00	0.00
COORDINACIÓN DE LA POLITICA DE GOBIERNO	0.00	0.00	0.00	0.00	0.00	0.00
ASUNTOS FINANCIEROS Y HACENDARIOS	0.00	0.00	0.00	0.00	0.00	0.00
ASUNTOS DE ORDEN PÚBLICO Y DE SEGURIDAD INTERIOR	0.00	0.00	0.00	0.00	0.00	0.00
OTROS SERVICIOS GENERALES	0.00	0.00	0.00	0.00	0.00	0.00
DESARROLLO SOCIAL	77,140,174.76	-24,407,860.83	52,732,313.93	27,563,996.49	26,179,102.54	25,168,317.44
PROTECCION AMBIENTAL	0.00	0.00	0.00	0.00	0.00	0.00
VIVIENDA Y SERVICIOS A LA COMUNIDAD	0.00	0.00	0.00	0.00	0.00	0.00
SALUD	0.00	0.00	0.00	0.00	0.00	0.00
RECREACIÓN, CULTURA Y OTRAS MANIFESTACIONES SOCIALES	0.00	0.00	0.00	0.00	0.00	0.00
EDUCACIÓN	77,140,174.76	-24,407,860.83	52,732,313.93	27,563,996.49	26,179,102.54	25,168,317.44
PROTECCIÓN SOCIAL	0.00	0.00	0.00	0.00	0.00	0.00
OTROS ASUNTOS SOCIALES	0.00	0.00	0.00	0.00	0.00	0.00
DESARROLLO ECONÓMICO	0.00	0.00	0.00	0.00	0.00	0.00
ASUNTOS ECONÓMICOS, COMERCIALES Y LABORES EN GENERAL	0.00	0.00	0.00	0.00	0.00	0.00
AGROPECUARIA, SILVICULTURA, PESCA Y CAZA	0.00	0.00	0.00	0.00	0.00	0.00
TRANSPORTE	0.00	0.00	0.00	0.00	0.00	0.00
COMUNICACIONES	0.00	0.00	0.00	0.00	0.00	0.00
TURISMO	0.00	0.00	0.00	0.00	0.00	0.00
CIENCIA, TECNOLOGIA E INNOVACIÓN	0.00	0.00	0.00	0.00	0.00	0.00
OTRAS NO CLASIFICADAS EN LAS FUNCIONES ANTERIORES	0.00	0.00	0.00	0.00	0.00	0.00
TRANSACCIONES DE LA DEUDA PÚBLICA/ COSTO FINANCIERO DE LA DEUDA	0.00	0.00	0.00	0.00	0.00	0.00
TRANSFERENCIAS, PARTICIPACIONES Y APORTACIONES ENTRE DIFERENTES NIVELES Y ÓRDENES DE GOBIERNO	0.00	0.00	0.00	0.00	0.00	0.00
Total del Gasto	77,140,174.76	-24,407,860.83	52,732,313.93	27,563,996.49	26,179,102.54	25,168,317.44


LCP SABINO RODRIGUEZ MARTINEZ
JEFE DEL DEPARTAMENTO DE CONTABILIDAD


LCP RUBI LARIOS RODRIGUEZ
DIRECTORA ADMINISTRATIVA


DR ARIEL ENRIQUE CETINA BERTRUY
DIRECTOR GENERAL



INSTITUTO DE FORMACIÓN PARA EL TRABAJO DEL ESTADO DE TABASCO
Endeudamiento Neto
Del 01 de Enero al 30 de Septiembre de 2019
(pesos mexicanos)



Identificación de Crédito o Instrumento	Contratación/Colocación	Amortización	Endeudamiento Neto
	A	B	C = A - B
Créditos Bancarios			
Total Créditos Bancarios			
El Instituto de Formación para el Trabajo del Estado de Tabasco al 30 de septiembre de 2019 no tiene Créditos Bancarios.			
TOTAL	0.00	0.00	0.00
Otros Instrumentos de Deuda			
Total Otros Instrumentos de Deuda			
El Instituto de Formación para el Trabajo del Estado de Tabasco al 30 de septiembre de 2019 no tiene Otros Instrumentos de Deuda.			
TOTAL	0.00	0.00	0.00

"Bajo protesta de decir verdad declaramos que los Estados Financieros y sus Notas, son razonablemente correctos y son responsabilidad del emisor".

L.C.P. SABINO RODRÍGUEZ MARTÍNEZ
JEFE DEL DEPARTAMENTO DE CONTABILIDAD

L.C.P. RUBÍ LARIOS RODRÍGUEZ
DIRECTORA ADMINISTRATIVA

DR. ARIEL ENRIQUE CETINA BERTRUY
DIRECTOR GENERAL



INSTITUTO DE FORMACIÓN PARA EL TRABAJO DEL ESTADO DE TABASCO

Intereses de la Deuda

Del 01 de Enero al 30 de Septiembre de 2019

(pesos mexicanos)



Identificación de Crédito o Instrumento	Devengado	Pagado
Créditos Bancarios		
El Instituto de Formación para el Trabajo del Estado de Tabasco al 30 de septiembre de 2019 no tiene Créditos Bancarios.		
Total Créditos Bancarios		
TOTAL	0.00	0.00
Otros Instrumentos de Deuda		
El Instituto de Formación para el Trabajo del Estado de Tabasco al 30 de septiembre de 2019 no tiene Otros Instrumentos de Deuda.		
Total Otros Instrumentos de Deuda		
TOTAL	0.00	0.00

"Bajo protesta de decir verdad declaramos que los Estados Financieros y sus Notas, son razonablemente correctos y son responsabilidad del emisor".


L.C.P. SABINO RODRÍGUEZ MARTÍNEZ
JEFE DEL DEPARTAMENTO DE CONTABILIDAD


L.C.P. RUBÍ LARIOS RODRÍGUEZ
DIRECTORA ADMINISTRATIVA

DR. ARIEL ENRIQUE CETINA BERTRUY
DIRECTOR GENERAL

INSTITUTO DE FORMACION PARA EL TRABAJO DEL ESTADO DE TABASCO
GASTO POR CATEGORIA PROGRAMATICA
CORTE DEL 01 DE ENERO AL 30 DE SEPTIEMBRE DEL EJERCICIO 2019

P.P	U.R.	Descripción	Autorizado	Adecuaciones		Modificado	Devengado	Ejercido	Pagado	SubEjercicio	Saldos	
				Ampliaciones	Reducciones						Por Devengar	Devengado por Ejercer
		Presupuesto Total	77,140,174.76	58,463,486.75	82,871,347.58	52,732,313.93	27,563,996.49	27,563,996.49	26,179,102.54	25,168,317.44	16,380,392.32	0.00
E008		ATENCIÓN A LA DEMANDA SOCIAL EDUCATIVA	77,140,174.76	58,463,486.75	82,871,347.58	52,732,313.93	27,563,996.49	27,563,996.49	26,179,102.54	25,168,317.44	16,380,392.32	0.00
		FT015 Aportación Estatal para los Gastos de Operación del Instituto de Formación para el Trabajo del Estado de Tabasco	5,271,470.28	1,827.58	5,100,078.35	173,219.51	173,219.51	173,219.51	173,219.51	0.00	0.00	0.00
		FT027 Aportación Federal para la Operación del Instituto de Formación para el Trabajo del Estado de Tabasco (IFORTAB)	57,762,511.11	0.00	57,762,511.11	0.00	0.00	0.00	0.00	0.00	0.00	0.00
		FT041 Gastos de Operación del IFORTAB (Ingresos Propios)	3,307,500.00	0.00	3,307,500.00	0.00	0.00	0.00	0.00	0.00	0.00	0.00
		FT042 Aportación Federal para la Operación del Instituto de Formación para el Trabajo del Estado de Tabasco (Incremento Salarial)	1,917,663.65	0.00	1,917,663.65	0.00	0.00	0.00	0.00	0.00	0.00	0.00
		FT043 Aportación Estatal para Servicios Personales del Instituto de Formación para el Trabajo del Estado de Tabasco	7,346,029.72	0.00	5,547,601.42	1,798,428.30	1,798,428.30	1,798,428.30	1,544,283.55	-0.00	0.00	0.00
		FT045 Complemento de Aportación Estatal para el pago de Impuesto Sobre Nómina	1,535,000.00	0.00	1,535,000.00	0.00	0.00	0.00	0.00	0.00	0.00	0.00
		FT047 Aportación Estatal para Servicios Personales del Instituto de Formación para el Trabajo del Estado de Tabasco	0.00	12,263,364.24	5,032,854.58	7,230,509.66	5,690,063.28	5,690,063.28	5,207,441.34	1,540,446.38	1,513,203.13	0.00
		FT048 Complemento de Aportación Estatal para el pago de Impuesto Sobre Nómina	0.00	1,535,000.00	0.00	1,535,000.00	410,323.00	410,323.00	410,323.00	1,124,677.00	1,124,677.00	0.00
		FT050 Gastos de Operación del IFORTAB (Ingresos Propios)	0.00	3,355,648.35	48,148.35	3,307,500.00	47,933.10	47,933.10	47,933.10	3,259,566.90	0.00	0.00
		FT051 Aportación Estatal para Gastos de Operación del Instituto de Formación para el Trabajo del Estado de Tabasco	0.00	5,953,869.26	2,538,526.73	3,415,342.53	2,941,572.60	2,941,572.60	2,710,258.92	473,769.93	27,044.00	0.00
		FT053 Aportación Federal para la Operación del Instituto de Formación para el Trabajo del Estado de Tabasco (IFORTAB)	0.00	35,353,777.32	81,463.39	35,272,313.93	16,502,456.70	16,502,456.70	16,085,643.12	18,769,857.23	13,715,468.19	0.00


 LCP SABINO RODRIGUEZ MARTINEZ
 JEFE DEL DEPARTAMENTO DE CONTABILIDAD


 LCP RUBI LARIOS RODRIGUEZ
 DIRECTORA ADMINISTRATIVA


 DR ARIEL ENRIQUE OETINA BERTHUY
 DIRECTOR GENERAL

INDICADORES DE POSTURA FISCAL

CORTE DEL 01 DE ENERO AL 30 DE SEPTIEMBRE DEL EJERCICIO 2019

CONCEPTO	MODIFICADO	DEVENGADO	PAGADO ³
I. Ingresos Presupuestarios (I=1+2)	52,732,313.93	32,824,292.82	32,824,292.82
1. Ingresos del Gobierno de la Entidad Federativa ¹	0.00	0.00	0.00
2. Ingresos del Sector Paraestatal	52,732,313.93	32,824,292.82	32,824,292.82
II. Egresos Presupuestarios (II=3+4)	52,732,313.93	27,563,996.49	26,179,102.54
3. Egresos del Gobierno de la Entidad Federativa ²	0.00	0.00	0.00
4. Egresos del Sector Paraestatal	52,732,313.93	27,563,996.49	26,179,102.54
III. Balance Presupuestario (Superávit o Déficit) (III=I-II)	0.00	5,260,296.33	6,645,190.28


CONCEPTO	MODIFICADO	DEVENGADO	PAGADO ³
III. Balance Presupuestario (Superávit o Déficit)	0.00	5,260,296.33	6,645,190.28
IV. Intereses, Comisiones y Gastos de la Deuda	0.00	0.00	0.00
V. Balance Primario (Superávit o Déficit) (V = III - IV)	0.00	5,260,296.33	6,645,190.28


CONCEPTO	MODIFICADO	DEVENGADO	PAGADO ³
A. Financiamiento	0.00	0.00	0.00
B. Amortización de la Deuda	0.00	0.00	0.00
C. Endeudamiento o Desendeudamiento (C = A - B)	0.00	0.00	0.00


1 Los ingresos que se presentan son los ingresos presupuestarios totales sin incluir los ingresos por financiamientos. Los Ingresos de Gobierno de la Entidad Federativa corresponden a los del Poder Ejecutivo, Legislativo Judicial y Autónomos.

2 Los egresos que se presentan son los egresos presupuestarios totales sin incluir los egresos por amortización. Los Egresos de Gobierno de la Entidad Federativa corresponden a los del Poder Ejecutivo, Legislativo, Judicial y Órganos Autónomos.

3 Para Ingresos se reportan los ingresos recaudados; para egresos se reportan los egresos pagados.


LCP SABINO RODRIGUEZ MARTINEZ
JEFE DEL DEPARTAMENTO DE CONTABILIDAD


LCP RUBI LARIOS RODRIGUEZ
DIRECTORA ADMINISTRATIVA


DR ARIEL ENRIQUE CETINA BERTRUY
DIRECTOR GENERAL