



Instituto de Formación para el Trabajo del Estado de Tabasco

ESTADO ANALITICO DE INGRESOS

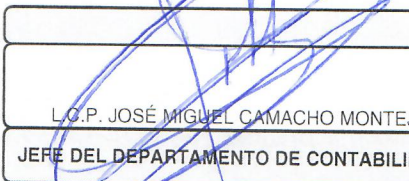
DEL 01/01/2022 AL 30/06/2022


Rubro de Ingresos	Ingreso					Diferencia
	Estimado	Ampliaciones y Reducciones	Modificado	Devengado	Recaudado	
	(1)	(2)	(3 = 1 + 2)	(4)	(5)	
IMPUESTOS	0.00	0.00	0.00	0.00	0.00	0.00
CUOTA Y APORTACIONES DE SEGURIDAD SOCIAL	0.00	0.00	0.00	0.00	0.00	0.00
CONTRIBUCIONES DE MEJORAS	0.00	0.00	0.00	0.00	0.00	0.00
DERECHOS	0.00	0.00	0.00	0.00	0.00	0.00
PRODUCTOS	0.00	0.00	0.00	0.00	0.00	0.00
APROVECHAMIENTOS	0.00	0.00	0.00	0.00	0.00	0.00
INGRESOS POR VENTA DE BIENES, PRESTACION DE SERVICIOS Y OTROS INGRESOS	3,731,597.00	0.00	3,731,597.00	977,667.50	977,667.50	-2,753,929.50
PARTICIPACIONES, APORTACIONES, CONVENIOS INCENTIVOS DERIVADOS DE LA COLABORACION FISCAL Y FONDOS DISTINTOS DE APORTACIONES	108,181,696.00	2,556,542.00	110,738,238.00	53,125,608.00	53,125,608.00	-55,056,088.00
TRANSFERENCIAS, ASIGNACIONES, SUBSIDIOS Y SUBVENCIONES, Y PENSIONES Y JUBILACIONES	0.00	0.00	0.00	0.00	0.00	0.00
INGRESOS DERIVADOS DE FINANCIAMIENTOS	0.00	0.00	0.00	0.00	0.00	0.00
<b>Total</b>	<b>111,913,293.00</b>	<b>2,556,542.00</b>	<b>114,469,835.00</b>	<b>54,103,275.50</b>	<b>54,103,275.50</b>	<b>-57,810,017.50</b>


Ingresos Excedentes

Estado Analítico de Ingresos Por Fuente de Financiamiento	Ingresos					Diferencia
	Estimado	Ampliaciones y Reducciones	Modificado	Devengado	Recaudado	
	(1)	(2)	(3 = 1 + 2)	(4)	(5)	
Ingresos del Poder Ejecutivo Federal o Estatal y de los Municipios	108,181,696.00	2,556,542.00	110,738,238.00	53,125,608.00	53,125,608.00	-55,056,088.00
IMPUESTOS	0.00	0.00	0.00	0.00	0.00	0.00
CUOTA Y APORTACIONES DE SEGURIDAD SOCIAL	0.00	0.00	0.00	0.00	0.00	0.00
CONTRIBUCIONES DE MEJORAS	0.00	0.00	0.00	0.00	0.00	0.00
DERECHOS	0.00	0.00	0.00	0.00	0.00	0.00
PRODUCTOS	0.00	0.00	0.00	0.00	0.00	0.00
APROVECHAMIENTOS	0.00	0.00	0.00	0.00	0.00	0.00
PARTICIPACIONES, APORTACIONES, CONVENIOS INCENTIVOS DERIVADOS DE LA COLABORACION FISCAL Y FONDOS DISTINTOS DE APORTACIONES	108,181,696.00	2,556,542.00	110,738,238.00	53,125,608.00	53,125,608.00	-55,056,088.00
TRANSFERENCIAS, ASIGNACIONES, SUBSIDIOS Y SUBVENCIONES, Y PENSIONES Y JUBILACIONES	0.00	0.00	0.00	0.00	0.00	0.00
Ingresos de los Entes Públicos de los Poderes Legislativo y Judicial, de los Órganos Autónomos y del Sector Paraestatal o Paramunicipal, así como de las Empresas Productivas del Estado	3,731,597.00	0.00	3,731,597.00	977,667.50	977,667.50	-2,753,929.50
CUOTA Y APORTACIONES DE SEGURIDAD SOCIAL	0.00	0.00	0.00	0.00	0.00	0.00
PRODUCTOS	0.00	0.00	0.00	0.00	0.00	0.00
INGRESOS POR VENTA DE BIENES, PRESTACION DE SERVICIOS Y OTROS INGRESOS	3,731,597.00	0.00	3,731,597.00	977,667.50	977,667.50	-2,753,929.50
TRANSFERENCIAS, ASIGNACIONES, SUBSIDIOS Y SUBVENCIONES, Y PENSIONES Y JUBILACIONES	0.00	0.00	0.00	0.00	0.00	0.00
Ingresos Derivados de Financiamientos	0.00	0.00	0.00	0.00	0.00	0.00
INGRESOS DERIVADOS DE FINANCIAMIENTOS	0.00	0.00	0.00	0.00	0.00	0.00
<b>Total</b>	<b>111,913,293.00</b>	<b>2,556,542.00</b>	<b>114,469,835.00</b>	<b>54,103,275.50</b>	<b>54,103,275.50</b>	<b>-57,810,017.50</b>

Ingresos Excedentes

  
L.C.P. JOSÉ MIGUEL CAMACHO MONTEJO  
JEFE DEL DEPARTAMENTO DE CONTABILIDAD

  
ING. JULIO CESAR MUÑOZ GIORGANA  
DIRECTOR ADMINISTRATIVO

  
DR. RUBÉN CARRILLO PÉREZ  
DIRECTOR GENERAL



**Instituto de Formación para el Trabajo del Estado de Tabasco**  
**ESTADO ANALÍTICO DEL EJERCICIO DEL PRESUPUESTO DE EGRESOS**  
**CLASIFICACIÓN POR OBJETO DEL GASTO (CAPÍTULO Y CONCEPTO)**

DEL 01/01/2022 AL 30/06/2022

Concepto	Egresos						Subejercicio
	Aprobado	Ampliaciones / Reducciones	Modificado	Devengado	Pagado	6 = (3 - 4)	
<b>SERVICIOS PERSONALES</b>							
REMUNERACIONES AL PERSONAL DE CARÁCTER PERMANENTE	102,726,371.00	3,921,136.20	106,647,507.20	27,342,426.17	26,486,631.53	79,305,081.03	
REMUNERACIONES AL PERSONAL DE CARÁCTER TRANSITORIO	64,205,765.35	1,617,539.20	65,823,304.55	16,175,814.51	15,487,748.74	49,647,490.02	
REMUNERACIONES ADICIONALES Y ESPECIALES	0.00	0.00	0.00	0.00	0.00	0.00	
SEGURIDAD SOCIAL	8,940,738.16	-120,665.34	8,820,072.82	1,966,738.83	1,872,301.62	6,853,333.99	
OTRAS PRESTACIONES SOCIALES Y ECONÓMICAS	13,894,120.23	160,301.56	14,054,421.82	2,765,472.49	2,765,472.49	11,288,949.33	
PREVISIONES	14,806,809.05	2,263,960.75	17,070,769.80	6,061,050.34	5,887,758.68	11,009,719.46	
PAGO DE ESTÍMULOS A SERVIDORES PÚBLICOS	0.00	0.00	0.00	0.00	0.00	0.00	
	878,938.23	0.00	878,938.23	373,350.00	373,350.00	505,588.23	
<b>MATERIALES Y SUMINISTROS</b>							
MATERIALES DE ADMINISTRACIÓN, EMISIÓN DE DOCUMENTOS Y ARTÍCULOS OFICIALES	2,228,153.00	0.00	2,228,153.00	161,248.33	161,248.33	2,066,904.67	
ALIMENTOS Y UTENSILIOS	1,569,000.00	0.00	1,569,000.00	87,953.93	87,953.93	1,501,046.07	
	0.00	0.00	0.00	0.00	0.00	0.00	
MATERIAS PRIMAS Y MATERIALES DE PRODUCCIÓN Y COMERCIALIZACIÓN	116,999.00	0.00	116,999.00	4,976.40	4,976.40	112,022.60	
MATERIALES Y ARTÍCULOS DE CONSTRUCCIÓN Y DE REPARACIÓN	121,000.00	0.00	121,000.00	831.00	831.00	120,169.00	
PRODUCTOS QUÍMICOS, FARMACÉUTICOS Y DE LABORATORIO	0.00	0.00	0.00	0.00	0.00	0.00	
COMBUSTIBLES, LUBRICANTES Y ADITIVOS	314,738.00	0.00	314,738.00	54,259.00	54,259.00	260,479.00	
VESTUARIO, BLANCOS, PRENDAS DE PROTECCIÓN Y ARTÍCULOS DEPORTIVOS	0.00	0.00	0.00	0.00	0.00	0.00	
MATERIALES Y SUMINISTROS PARA SEGURIDAD	0.00	0.00	0.00	0.00	0.00	0.00	
HERRAMIENTAS, REFACCIONES Y ACCESORIOS MENORES	86,416.00	0.00	86,416.00	13,228.00	13,228.00	73,188.00	
<b>SERVICIOS GENERALES</b>							
SERVICIOS BÁSICOS	6,958,769.00	-1,364,594.20	5,594,174.80	2,777,180.18	2,712,628.03	2,816,594.82	
SERVICIOS DE ARRENDAMIENTO	1,736,519.00	-383,011.00	1,353,508.00	499,299.71	499,299.71	854,209.29	
SERVICIOS PROFESIONALES, CIENTÍFICOS Y TÉCNICOS Y OTROS SERVICIOS	2,045,502.00	-451,416.00	1,594,086.00	1,176,990.00	1,112,602.00	417,096.00	
SERVICIOS FINANCIEROS, BANCARIOS Y COMERCIALES	561,000.00	-445,693.00	115,307.00	0.00	0.00	115,307.00	
SERVICIOS DE INSTALACIÓN, REPARACIÓN, MANTENIMIENTO Y CONSERVACIÓN	300,000.00	-107,216.31	192,783.69	0.00	0.00	192,783.69	
SERVICIOS DE COMUNICACIÓN SOCIAL Y PUBLICIDAD	697,968.00	-329,170.15	368,797.85	67,763.44	67,763.44	301,034.41	
SERVICIOS DE TRASLADO Y VIATICOS	0.00	0.00	0.00	0.00	0.00	0.00	
SERVICIOS OFICIALES	291,000.00	-27,398.77	263,601.23	32,397.06	32,397.06	231,204.17	
OTROS SERVICIOS GENERALES	1,326,780.00	379,311.03	1,706,091.03	1,000,730.97	1,000,566.82	705,360.06	
<b>TRANSFERENCIAS ASIGNACIONES SUBSIDIOS Y OTRAS AYUDAS</b>							
Transferencias Internas y Asignaciones al Sector Público	0.00	0.00	0.00	0.00	0.00	0.00	
Transferencias al Resto del Sector Público	0.00	0.00	0.00	0.00	0.00	0.00	
SUBSIDIOS Y SUBVENCIÓNES	0.00	0.00	0.00	0.00	0.00	0.00	
AYUDAS SOCIALES	0.00	0.00	0.00	0.00	0.00	0.00	
PENSIONES Y JUBILACIONES	0.00	0.00	0.00	0.00	0.00	0.00	
Transferencias a Fideicomisos, Mandatos y Otros Análogos	0.00	0.00	0.00	0.00	0.00	0.00	
Transferencias a la Seguridad Social	0.00	0.00	0.00	0.00	0.00	0.00	
Donativos	0.00	0.00	0.00	0.00	0.00	0.00	
Transferencias al Exterior	0.00	0.00	0.00	0.00	0.00	0.00	
<b>BIENES INMUEBLES E INTANGIBLES</b>							
MOBILIARIO Y EQUIPO DE ADMINISTRACIÓN	0.00	0.00	0.00	0.00	0.00	0.00	
MOBILIARIO Y EQUIPO EDUCACIONAL Y RECREATIVO	0.00	0.00	0.00	0.00	0.00	0.00	
EQUIPO E INSTRUMENTAL MÉDICO Y DE LABORATORIO	0.00	0.00	0.00	0.00	0.00	0.00	
VEHÍCULOS Y EQUIPO TERRESTRE	0.00	0.00	0.00	0.00	0.00	0.00	



**Instituto de Formación para el Trabajo del Estado de Tabasco**  
**ESTADO ANALÍTICO DEL EJERCICIO DEL PRESUPUESTO DE EGRESOS**  
**CLASIFICACIÓN POR OBJETO DEL GASTO (CAPÍTULO Y CONCEPTO)**  
 DEL 01/01/2022 AL 30/06/2022

Concepto	Egresos						Subejercicio
	Aprobado	Ampliaciones / Reducciones	Modificado	Devengado	Pagado		
	1	2	3 = (1 + 2)	4	5	6 = (3 - 4)	
EQUIPO DE DEFENSA Y SEGURIDAD	0.00	0.00	0.00	0.00	0.00	0.00	0.00
MAQUINARIA, OTROS EQUIPOS Y HERRAMIENTAS	0.00	0.00	0.00	0.00	0.00	0.00	0.00
ACTIVOS BIOLÓGICOS	0.00	0.00	0.00	0.00	0.00	0.00	0.00
BIENES INMUEBLES	0.00	0.00	0.00	0.00	0.00	0.00	0.00
ACTIVOS INTANGIBLES	0.00	0.00	0.00	0.00	0.00	0.00	0.00
<b>INVERSIÓN PÚBLICA</b>	<b>0.00</b>	<b>0.00</b>	<b>0.00</b>	<b>0.00</b>	<b>0.00</b>	<b>0.00</b>	<b>0.00</b>
OBRA PÚBLICA EN BIENES DE DOMINIO PÚBLICO	0.00	0.00	0.00	0.00	0.00	0.00	0.00
OBRA PÚBLICA EN BIENES PROPIOS	0.00	0.00	0.00	0.00	0.00	0.00	0.00
Proyectos Productivos y Acciones de Fomento	0.00	0.00	0.00	0.00	0.00	0.00	0.00
<b>INVERSIONES FINANCIERAS Y OTRAS PROVISIONES</b>	<b>0.00</b>	<b>0.00</b>	<b>0.00</b>	<b>0.00</b>	<b>0.00</b>	<b>0.00</b>	<b>0.00</b>
Inversiones para el Fomento de Actividades Productivas	0.00	0.00	0.00	0.00	0.00	0.00	0.00
Acciones y participaciones de capital	0.00	0.00	0.00	0.00	0.00	0.00	0.00
Compra de títulos y valores	0.00	0.00	0.00	0.00	0.00	0.00	0.00
Concesión de préstamos	0.00	0.00	0.00	0.00	0.00	0.00	0.00
Inversiones en fideicomisos, mandatos y otros análogos	0.00	0.00	0.00	0.00	0.00	0.00	0.00
Otras Inversiones Financieras	0.00	0.00	0.00	0.00	0.00	0.00	0.00
PROVISIONES PARA CONTINGENCIAS Y OTRAS EROGACIONES ESPECIALES	0.00	0.00	0.00	0.00	0.00	0.00	0.00
<b>PARTICIPACIONES Y APORTACIONES</b>	<b>0.00</b>	<b>0.00</b>	<b>0.00</b>	<b>0.00</b>	<b>0.00</b>	<b>0.00</b>	<b>0.00</b>
Participaciones	0.00	0.00	0.00	0.00	0.00	0.00	0.00
Aportaciones	0.00	0.00	0.00	0.00	0.00	0.00	0.00
CONVENIOS	0.00	0.00	0.00	0.00	0.00	0.00	0.00
<b>DEUDA PÚBLICA</b>	<b>0.00</b>	<b>0.00</b>	<b>0.00</b>	<b>0.00</b>	<b>0.00</b>	<b>0.00</b>	<b>0.00</b>
AMORTIZACIÓN DE LA DEUDA PÚBLICA	0.00	0.00	0.00	0.00	0.00	0.00	0.00
INTERESES DE LA DEUDA PÚBLICA	0.00	0.00	0.00	0.00	0.00	0.00	0.00
COMISIONES DE LA DEUDA PÚBLICA	0.00	0.00	0.00	0.00	0.00	0.00	0.00
GASTOS DE LA DEUDA PÚBLICA	0.00	0.00	0.00	0.00	0.00	0.00	0.00
COSTO POR COBERTURAS	0.00	0.00	0.00	0.00	0.00	0.00	0.00
Apoyos Financieros	0.00	0.00	0.00	0.00	0.00	0.00	0.00
ADEUDOS DE EJERCICIOS FISCALES ANTERIORES (ADEFAS)	0.00	0.00	0.00	0.00	0.00	0.00	0.00
<b>Total del Gasto</b>	<b>111,913,293.00</b>	<b>2,556,542.00</b>	<b>114,469,835.00</b>	<b>30,280,854.68</b>	<b>29,360,507.89</b>	<b>84,188,980.32</b>	

LCP-JOSE MIGUEL CAMACHO MONTEJO  
**JEFE DEL DEPARTAMENTO DE CONTABILIDAD**

ING. JULIO CESAR MUÑOZ GIORGANA  
**DIRECTOR ADMINISTRATIVO**


DR. RUBÉN CARRILLO PÉREZ  
**DIRECTOR GENERAL**





**Instituto de Formación para el Trabajo del Estado de Tabasco**  
**ESTADO ANALÍTICO DEL EJERCICIO DEL PRESUPUESTO DE EGRESOS**  
**CLASIFICACIÓN ADMINISTRATIVA**  
**CORTE AL MES DE: JUNIO**

Concepto	Aprobado	Ampliaciones / Reducciones	Egresos		Pagado	Subejercicio
			Modificado	Devengado		
INSTITUTO DE FORMACION PARA EL TRABAJO DEL ESTADO DE TABASCO	111,913,293.00	2,556,542.00	114,469,835.00	30,280,854.68	29,360,507.89	84,188,980.32
<b>Total del Gasto</b>	<b>111,913,293.00</b>	<b>2,556,542.00</b>	<b>114,469,835.00</b>	<b>30,280,854.68</b>	<b>29,360,507.89</b>	<b>84,188,980.32</b>

\*Bajo protesta de decir verdad declaramos que los estados financieros y sus notas, son razonablemente correctos y son responsabilidad del emisor.\*

  
 L.C.P. JOSÉ MIGUEL CAMACHO MONTEJO  
**JEFE DEL DEPARTAMENTO DE CONTABILIDAD**

  
 ING. JULIO CESAR MUÑOZ GIORGANA  
**DIRECTOR ADMINISTRATIVO**

  
 DR. RUBÉN CARRILLO PÉREZ  
**DIRECTOR GENERAL**



**Instituto de Formación para el Trabajo del Estado de Tabasco**  
 ESTADO ANALÍTICO DEL EJERCICIO DEL PRESUPUESTO DE EGRESOS  
 CLASIFICACIÓN ECONÓMICA (por Tipo de Gasto)  
 DEL 01/01/2022 AL 30/06/2022

Concepto	Egresos						Subejercicio
	Aprobado	Ampliaciones/ Reducciones	Modificado	Devengado	Pagado	6 = (3 - 4)	
	1	2	3 = (1 + 2)	4	5		
Gasto Corriente	111,913,293.00	2,556,542.00	114,469,835.00	30,280,854.68	29,360,507.89	84,188,980.32	
Gasto de Capital	0.00	0.00	0.00	0.00	0.00	0.00	
Amortización de la Deuda y Disminución de Pasivos	0.00	0.00	0.00	0.00	0.00	0.00	
Pensiones y Jubilaciones	0.00	0.00	0.00	0.00	0.00	0.00	
Participaciones	0.00	0.00	0.00	0.00	0.00	0.00	
<b>Total del Gasto</b>	<b>111,913,293.00</b>	<b>2,556,542.00</b>	<b>114,469,835.00</b>	<b>30,280,854.68</b>	<b>29,360,507.89</b>	<b>84,188,980.32</b>	

J.C.P. JOSE MIGUEL CAMACHO MONTEJO  
 JEFE DEL DEPARTAMENTO DE CONTABILIDAD

ING. JULIO CESAR MUÑOZ GIORGANA  
 DIRECTOR ADMINISTRATIVO

DR. RUBÉN CARRILLO PÉREZ  
 DIRECTOR GENERAL



**Instituto de Formación para el Trabajo del Estado de Tabasco**  
**ESTADO ANALÍTICO DEL EJERCICIO DEL PRESUPUESTO DE EGRESOS**  
**CLASIFICACIÓN FUNCIONAL (Finalidad y Función)**  
 DEL 01/01/2022 AL 30/06/2022

Concepto	Egresos						Subejercicio
	Aprobado 1	Ampliaciones / Reducciones 2	Modificado 3 = (1 + 2)	Devengado 4	Pagado 5	6 = (3 - 4)	
<b>GOBIERNO</b>							
LEGISLACIÓN	0.00	0.00	0.00	0.00	0.00	0.00	0.00
JUSTICIA	0.00	0.00	0.00	0.00	0.00	0.00	0.00
COORDINACIÓN DE LA POLÍTICA DE GOBIERNO	0.00	0.00	0.00	0.00	0.00	0.00	0.00
ASUNTOS FINANCIEROS Y HACENDARIOS	0.00	0.00	0.00	0.00	0.00	0.00	0.00
ASUNTOS DE ORDEN PÚBLICO	0.00	0.00	0.00	0.00	0.00	0.00	0.00
OTROS SERVICIOS GENERALES	0.00	0.00	0.00	0.00	0.00	0.00	0.00
<b>DESARROLLO SOCIAL</b>	111,913,293.00	2,556,542.00	114,469,835.00	30,280,854.68	29,360,507.89	84,188,980.32	
PROTECCIÓN AMBIENTAL	0.00	0.00	0.00	0.00	0.00	0.00	
VIVIENDA Y SERVICIOS A LA COMUNIDAD	0.00	0.00	0.00	0.00	0.00	0.00	
SALUD	0.00	0.00	0.00	0.00	0.00	0.00	
RECREACION, CULTURA Y OTRAS MANIFESTACIONES SOCIALES	0.00	0.00	0.00	0.00	0.00	0.00	
EDUCACIÓN	0.00	0.00	0.00	0.00	0.00	0.00	
PROTECCIÓN SOCIAL	111,913,293.00	2,556,542.00	114,469,835.00	30,280,854.68	29,360,507.89	84,188,980.32	
OTROS ASUNTOS SOCIALES	0.00	0.00	0.00	0.00	0.00	0.00	
<b>DESARROLLO ECONÓMICO</b>	0.00	0.00	0.00	0.00	0.00	0.00	
ASUNTOS ECONÓMICOS, COMERCIALES Y LABORES EN GENERAL	0.00	0.00	0.00	0.00	0.00	0.00	
AGROPECUARIA, SILVICULTURA, PESCA Y CAZA	0.00	0.00	0.00	0.00	0.00	0.00	
TRANSPORTE	0.00	0.00	0.00	0.00	0.00	0.00	
COMUNICACIONES	0.00	0.00	0.00	0.00	0.00	0.00	
TURISMO	0.00	0.00	0.00	0.00	0.00	0.00	
CIENCIA, TECNOLOGÍA E INNOVACIÓN	0.00	0.00	0.00	0.00	0.00	0.00	
<b>OTRAS NO CLASIFICADAS EN LAS FUNCIONES ANTERIORES</b>	0.00	0.00	0.00	0.00	0.00	0.00	
TRANSACCIONES DE LA DEUDA PÚBLICA/ COSTO FINANCIERO DE LA DEUDA	0.00	0.00	0.00	0.00	0.00	0.00	
TRANSFERENCIAS, PARTICIPACIONES Y APORTACIONES ENTRE DIFERENTES NIVELES Y ÓRDENES DE GOBIERNO	0.00	0.00	0.00	0.00	0.00	0.00	
<b>Total del Gasto</b>	<b>111,913,293.00</b>	<b>2,556,542.00</b>	<b>114,469,835.00</b>	<b>30,280,854.68</b>	<b>29,360,507.89</b>	<b>84,188,980.32</b>	

L.C.P. JOSÉ MIGUEL CAMACHO MONTEJO  
 JEFE DEL DEPARTAMENTO DE CONTABILIDAD

ING. JULIO CÉSAR MUÑOZ GIORGANA  
 DIRECTOR ADMINISTRATIVO

DR. RUBÉN CARRILLO PÉREZ  
 DIRECTOR GENERAL



INSTITUTO DE FORMACIÓN PARA EL TRABAJO DEL ESTADO DE TABASCO

Endeudamiento Neto  
Del 01 al 30 de Junio de 2022



Identificación de Crédito o Instrumento	Contratación/Colocación	Amortización	Endeudamiento Neto
	A	B	C = A - B
<b>Créditos Bancarios</b>			
El Instituto de Formación para el Trabajo del Estado de Tabasco al 30 de Junio de 2022, no tiene Créditos Bancarios.			
Total Créditos Bancarios			
<b>TOTAL</b>	<b>0.00</b>	<b>0.00</b>	<b>0.00</b>
<b>Otros Instrumentos de Deuda</b>			
El Instituto de Formación para el Trabajo del Estado de Tabasco al 30 de Junio de 2022, no tiene Otros Instrumentos de Deuda.			
Total Otros Instrumentos de Deuda			
<b>TOTAL</b>	<b>0.00</b>	<b>0.00</b>	<b>0.00</b>

"Bajo protesta de decir verdad declaramos que los Estados Financieros y sus Notas, son razonablemente correctos y son responsabilidad del emisor".

L.C.P. JOSÉ MIGUEL CAMACHO MONTEJO  
JEFE DEL DEPARTAMENTO DE CONTABILIDAD

ING. JULIO CÉSAR MUÑOZ GIORGANA  
DIRECTOR ADMINISTRATIVO

DR. RUBÉN CARRILLO PÉREZ  
DIRECTOR GENERAL



INSTITUTO DE FORMACIÓN PARA EL TRABAJO DEL ESTADO DE TABASCO  
Intereses de la Deuda  
Del 01 al 30 de Junio de 2022



Identificación de Crédito o Instrumento	Devengado	Pagado
<b>Créditos Bancarios</b>		
El Instituto de Formación para el Trabajo del Estado de Tabasco al 30 de Junio de 2022 no tiene Créditos Bancarios		
Total Créditos Bancarios		
TOTAL	0.00	0.00
<b>Otros Instrumentos de Deuda</b>		
El Instituto de Formación para el Trabajo del Estado de Tabasco al 30 de Junio de 2022 no tiene Otros Instrumentos de Deuda.		
Total Otros Instrumentos de Deuda		
TOTAL	0.00	0.00

"Bajo protesta de decir verdad declaramos que los Estados Financieros y sus Notas, son razonablemente correctos y son responsabilidad del emisor".

L.C.P. JOSÉ MIGUEL CAMACHO MONTEJO  
JEFE DEL DEPARTAMENTO DE CONTABILIDAD

ING. JULIO CÉSAR MUÑOZ GIORGANA  
DIRECTOR ADMINISTRATIVO

DR. RUBÉN CARRILLO PÉREZ  
DIRECTOR GENERAL





Instituto de Formación para el Trabajo del Estado de Tabasco

INDICADORES DE POSTURA FISCAL

CORTE AL MES DE: JUNIO 2022

CONCEPTO	MODIFICADO	DEVENGADO	PAGADO <sup>3</sup>
<b>I. Ingresos Presupuestarios (I=1+2)</b>	114,469,835.00	54,103,275.50	54,103,275.50
1. Ingresos del Gobierno de la Entidad Federativa <sup>1</sup>	0.00	0.00	0.00
2. Ingresos del Sector Paraestatal	114,469,835.00	54,103,275.50	54,103,275.50
<b>II. Egresos Presupuestarios (II=3+4)</b>	114,469,835.00	30,280,854.68	29,360,507.89
3. Egresos del Gobierno de la Entidad Federativa <sup>2</sup>	0.00	0.00	0.00
4. Egresos del Sector Paraestatal	114,469,835.00	30,280,854.68	29,360,507.89
<b>III. Balance Presupuestario (Superávit o Déficit) (III=I-II)</b>	0.00	23,822,420.82	24,742,767.61

CONCEPTO	MODIFICADO	DEVENGADO	PAGADO <sup>3</sup>
<b>III. Balance Presupuestario (Superávit o Déficit)</b>	0.00	23,822,420.82	24,742,767.61
<b>IV. Intereses, Comisiones y Gastos de la Deuda</b>	0.00	0.00	0.00
<b>V. Balance Primario (Superávit o Déficit) (V = III - IV)</b>	0.00	23,822,420.82	24,742,767.61


CONCEPTO	MODIFICADO	DEVENGADO	PAGADO <sup>3</sup>
<b>A. Financiamiento</b>	0.00	0.00	0.00
<b>B. Amortización de la Deuda</b>	0.00	0.00	0.00
<b>C. Endeudamiento o Desendeudamiento (C = A - B)</b>	0.00	0.00	0.00


1 Los ingresos que se presentan son los ingresos presupuestarios totales sin incluir los ingresos por financiamientos. Los Ingresos de Gobierno de la Entidad Federativa corresponden a los del Poder Ejecutivo, Legislativo Judicial y Autónomos.

2 Los egresos que se presentan son los egresos presupuestarios totales sin incluir los egresos por amortización. Los Egresos de Gobierno de la Entidad Federativa corresponden a los del Poder Ejecutivo, Legislativo, Judicial y Órganos Autónomos.

3 Para Ingresos se reportan los ingresos recaudados; para egresos se reportan los egresos pagados.

  
 L.C.P. JOSÉ MIGUEL CAMACHO MONTEJO  
 JEFE DEL DEPARTAMENTO DE CONTABILIDAD

  
 ING. JULIO CESAR MUÑOZ GIORGANA  
 DIRECTOR ADMINISTRATIVO

  
 DR. RUBÉN CARRILLO PÉREZ  
 DIRECTOR GENERAL



**Instituto de Formación para el Trabajo del Estado de Tabasco**  
**ESTADO ANALÍTICO DEL EJERCICIO DEL PRESUPUESTO DE EGRESOS**  
**GASTO POR CATEGORIA PROGRAMÁTICA**  
 DEL 01/01/2022 AL 30/06/2022

Concepto	Egresos					Subejercicio
	Aprobado	Ampliaciones / Reducciones	Modificado	Devengado	Pagado	
	1	2	3 = (1 + 2)	4	5	6 = (3 - 4)
<b>PROGRAMAS</b>	111,913,293.00	2,556,542.00	114,469,835.00	30,280,854.68	29,360,507.89	84,188,980.32
SUBSIDIOS: SECTORES SOCIAL Y PRIVADO O ENTIDADES FEDERATIVAS Y MUNICIPIOS	0.00	0.00	0.00	0.00	0.00	0.00
SUJETOS A REGLAS DE OPERACIÓN	0.00	0.00	0.00	0.00	0.00	0.00
OTROS SUBSIDIOS	0.00	0.00	0.00	0.00	0.00	0.00
<b>DESEMPEÑO DE LAS FUNCIONES</b>	111,913,293.00	2,556,542.00	114,469,835.00	30,280,854.68	29,360,507.89	84,188,980.32
FUNCIONES DE LAS FUERZAS ARMADAS	0.00	0.00	0.00	0.00	0.00	0.00
PROVISIÓN DE BIENES PÚBLICOS	0.00	0.00	0.00	0.00	0.00	0.00
PRESTACIÓN DE SERVICIOS PÚBLICOS	111,913,293.00	2,556,542.00	114,469,835.00	30,280,854.68	29,360,507.89	84,188,980.32
PROMOCIÓN Y FOMENTO	0.00	0.00	0.00	0.00	0.00	0.00
REGULACIÓN Y SUPERVISIÓN	0.00	0.00	0.00	0.00	0.00	0.00
PROYECTOS DE INVERSIÓN	0.00	0.00	0.00	0.00	0.00	0.00
PLANEACIÓN, SEGUIMIENTO Y EVALUACIÓN DE POLÍTICAS PÚBLICAS	0.00	0.00	0.00	0.00	0.00	0.00
ESPECÍFICOS	0.00	0.00	0.00	0.00	0.00	0.00
<b>ADMINISTRATIVOS Y DE APOYO</b>	0.00	0.00	0.00	0.00	0.00	0.00
APOYO AL PROCESO PRESUPUESTARIO Y PARA MEJORAR LA EFICIENCIA INSTITUCIONAL	0.00	0.00	0.00	0.00	0.00	0.00
APOYO A LA FUNCIÓN PÚBLICA Y AL MEJORAMIENTO DE LA GESTIÓN	0.00	0.00	0.00	0.00	0.00	0.00
<b>COMPROMISOS DE GOBIERNO FEDERAL</b>	0.00	0.00	0.00	0.00	0.00	0.00
OBLIGACIONES DE CUMPLIMIENTO DE RESOLUCIÓN JURISDICCIONAL	0.00	0.00	0.00	0.00	0.00	0.00
DESASTRES NATURALES	0.00	0.00	0.00	0.00	0.00	0.00
<b>OBLIGACIONES DE GOBIERNO FEDERAL</b>	0.00	0.00	0.00	0.00	0.00	0.00
PENSIONES Y JUBILACIONES	0.00	0.00	0.00	0.00	0.00	0.00
APORTACIONES A LA SEGURIDAD SOCIAL	0.00	0.00	0.00	0.00	0.00	0.00
APORTACIONES FONDOS DE ESTABILIZACIÓN	0.00	0.00	0.00	0.00	0.00	0.00
APORTACIONES A FONDO DE INVERSIÓN Y REESTRUCTURA DE PENSIONES	0.00	0.00	0.00	0.00	0.00	0.00
<b>GASTO FEDERALIZADO</b>	0.00	0.00	0.00	0.00	0.00	0.00
GASTO FEDERALIZADO	0.00	0.00	0.00	0.00	0.00	0.00
<b>GASTO NO PROGRAMABLE</b>	0.00	0.00	0.00	0.00	0.00	0.00
PARTICIPACIONES A ENTIDADES FEDERATIVAS Y MUNICIPIOS	0.00	0.00	0.00	0.00	0.00	0.00
COSTO FINANCIERO, DEUDA O APOYOS A DEUDORES Y AHORRAADORES DE LA BANCA	0.00	0.00	0.00	0.00	0.00	0.00



**Instituto de Formación para el Trabajo del Estado de Tabasco**  
 ESTADO ANALÍTICO DEL EJERCICIO DEL PRESUPUESTO DE EGRESOS  
 GASTO POR CATEGORIA PROGRAMATICA  
 DEL 01/01/2022 AL 30/06/2022

Concepto	Egresos						Subejercicio
	Aprobado	Ampliaciones/ Reducciones	Modificado	Devengado	Pagado		
	1	2	3 = (1 + 2)	4	5	6 = (3 - 4)	
	0.00	0.00	0.00	0.00	0.00	0.00	0.00
<b>Total del Gasto</b>	<b>111,913,293.00</b>	<b>2,556,542.00</b>	<b>114,469,835.00</b>	<b>30,280,854.68</b>	<b>29,360,507.89</b>	<b>84,188,980.32</b>	

ADEUDOS DE EJERCICIOS FISCALES ANTERIORES (ADEFAS)

L.C.P. JOSÉ MIGUEL CAMACHO MONTEJO  
**JEFE DEL DEPARTAMENTO DE CONTABILIDAD**

ING. JULIO CESAR MUÑOZ GIORGANA  
**DIRECTOR ADMINISTRATIVO**

DR. RUBÉN CARRILLO PÉREZ  
**DIRECTOR GENERAL**



INSTITUTO DE FORMACION PARA EL TRABAJO DEL ESTADO DE TABASCO

ESTADO DE SITUACION FINANCIERA DETALLADO - LDF  
DEL 01/06/2022 AL 30/06/2022

FORMATO 1

Concepto	30 de Junio del 2022	31 de Diciembre del 2021	Concepto	30 de Junio del 2022	31 de Diciembre del 2021
<b>ACTIVO</b>			<b>PASIVO</b>		
<b>Activo Circulante</b>			<b>Pasivo Circulante</b>		
a. Efectivo y Equivalentes (a=a1+a2+a3+a4+a5+a6+a7)	24,417,014.41	11,999,009.02	a. Cuentas por Pagar a Corto Plazo (a=a1+a2+a3+a4+a5+a6+a7+a8+a9)	-786,358.75	2,457,669.01
a1) Efectivo	0.00	0.00	a1) Servicios Personales por Pagar a Corto Plazo	0.00	0.00
a2) Bancos/Tesorería	24,417,014.41	11,999,009.02	a2) Proveedores por Pagar a Corto Plazo	-1,885,885.35	-1,204,453.20
a3) Bancos/Dependencias y Otros	0.00	0.00	a3) Contratistas por Obras Públicas por Pagar a Corto Plazo	0.00	0.00
a4) Inversiones Temporales (Hasta 3 meses)	0.00	0.00	a4) Participaciones y Aportaciones por Pagar a Corto Plazo	0.00	0.00
a5) Fondos con Afectación Específica	0.00	0.00	a5) Transferencias Otorgadas por Pagar a Corto Plazo	0.00	0.00
a6) Depósitos de Fondos de Terceros en Garantía y/o Administración	0.00	0.00	a6) Intereses, Comisiones y Otros Gastos de la Deuda Pública por Pagar a Corto Plazo	0.00	0.00
a7) Otros Efectivos y Equivalentes	0.00	0.00	a7) Retenciones y Contribuciones por Pagar a Corto Plazo	0.00	0.00
b. Derechos a Recibir Efectivo o Equivalentes (b=b1+b2+b3+b4+b5+b6+b7)	110,557.49	1,815,662.28	a8) Devoluciones de la Ley de Ingresos por Pagar a Corto Plazo	1,096,496.14	3,656,375.04
b1) Inversiones Financieras de Corto Plazo	0.00	0.00	a9) Otras Cuentas por Pagar a Corto Plazo	3,010.50	5,747.17
b2) Cuentas por Cobrar a Corto Plazo	0.00	0.00	b. Documentos por Pagar a Corto Plazo (b=b1+b2+b3)	0.00	0.00
b3) Deudores Diversos por Cobrar a Corto Plazo	0.00	0.00	b1) Documentos Comerciales por Pagar a Corto Plazo	0.00	0.00
b4) Ingresos por Recuperar a Corto Plazo	59,757.37	62,523.16	b2) Documentos con Contratistas por Obras Públicas por Pagar a Corto Plazo	0.00	0.00
b5) Deudores por Anticipos de la Tesorería a Corto Plazo	7,319.06	11,944.06	b3) Otros Documentos por Pagar a Corto Plazo	0.00	0.00
b6) Préstamos Otorgados a Corto Plazo	0.00	0.00	c. Porción a Corto Plazo de la Deuda Pública a Largo Plazo (c=c1+hc2)	0.00	0.00
b7) Otros Derechos a Recibir Efectivo o Equivalentes a Corto Plazo	43,481.06	43,444.28	c1) Porción a Corto Plazo de la Deuda Pública	0.00	0.00
c. Derechos a Recibir Bienes o Servicios (c=c1+hc2+c3+c4+hc5)	0.00	0.00	c1) Porción a Corto Plazo de la Deuda Pública	0.00	0.00
c1) Anticipo a Proveedores por Adquisición de Bienes y Prestación de Servicios a Corto Plazo	0.00	0.00	c2) Porción a Corto Plazo de Arrendamiento Financiero	0.00	0.00
c2) Anticipo a Proveedores por Adquisición de Bienes Inmuebles y Muebles a Corto Plazo	0.00	0.00	d. Títulos y Valores a Corto Plazo	0.00	0.00
c3) Anticipo a Proveedores por Adquisición de Bienes Intangibles a Corto Plazo	0.00	0.00	e. Pasivos Diferidos a Corto Plazo (e=e1+e2+e3)	0.00	0.00
c4) Anticipo a Contratistas por Obras Públicas a Corto Plazo	0.00	0.00	e1) Ingresos Cobrados por Adelantado a Corto Plazo	0.00	0.00
c5) Otros Derechos a Recibir Bienes o Servicios a Corto Plazo	0.00	0.00	e2) Intereses Cobrados por Adelantado a Corto Plazo	0.00	0.00
d. Inventarios (d=d1+d2+d3+d4+d5)	0.00	0.00	e3) Otros Pasivos Diferidos a Corto Plazo	0.00	0.00



INSTITUTO DE FORMACION PARA EL TRABAJO DEL ESTADO DE TABASCO

ESTADO DE SITUACION FINANCIERA DETALLADO - LDF  
DEL 01/06/2022 AL 30/06/2022

FORMATO 1

Concepto	30 de Junio del 2022	31 de Diciembre del 2021	Concepto	30 de Junio del 2022	31 de Diciembre del 2021
d1) Inventario de Mercancías para Venta	0.00	0.00	0.00	0.00	0.00
d2) Inventario de Mercancías Terminadas	0.00	0.00	0.00	0.00	0.00
d3) Inventario de Mercancías en Proceso de Elaboración	0.00	0.00	0.00	0.00	0.00
d4) Inventario de Materias Primas, Materiales y Suministros para Producción	0.00	0.00	0.00	0.00	0.00
d5) Bienes en Tránsito	0.00	0.00	0.00	0.00	0.00
e. Almacenes	0.00	0.00	0.00	0.00	0.00
f. Estimación por Pérdida o Deterioro de Activos Circulantes (f=f1+f2)	0.00	0.00	0.00	0.00	0.00
f1) Estimaciones para Cuentas Incobrables por Derechos a Recibir Efectivo o Equivalentes	0.00	0.00	0.00	0.00	0.00
f2) Estimación por Deterioro de Inventarios	0.00	0.00	0.00	0.00	0.00
g. Otros Activos Circulantes (g=g1+g2+g3+g4)	0.00	0.00	0.00	0.00	0.00
g1) Valores en Garantía	0.00	0.00	0.00	0.00	0.00
g2) Bienes en Garantía (excluye depósitos de fondos)	0.00	0.00	0.00	0.00	0.00
g3) Bienes Derivados de Embargos, Decomisos, Aseguramientos y Dación en Pago	0.00	0.00	0.00	0.00	0.00
g4) Adquisición con Fondos de Terceros	0.00	0.00	0.00	0.00	0.00
A. Total de Activos Circulantes (IA = a + b + c + d + e + f + g)	24,527,571.90	13,814,671.30	0.00	777,606.26	777,606.26
<b>Activo No Circulante</b>			IIA. Total de Pasivos Circulantes (IIA = a + b + c + d + e + f + g + h)	-8,752.45	3,235,275.27
a. Inversiones Financieras a Largo Plazo	0.00	0.00	<b>Pasivo No Circulante</b>		
b. Derechos a Recibir Efectivo o Equivalentes a Largo Plazo	0.00	0.00	a. Cuentas por Pagar a Largo Plazo	0.00	0.00
c. Bienes Inmuebles, Infraestructura y Construcciones en Proceso	101,179,645.33	101,179,645.33	b. Documentos por Pagar a Largo Plazo	0.00	0.00
d. Bienes Muebles	27,938,690.45	27,938,690.45	c. Deuda Pública a Largo Plazo	0.00	0.00
e. Activos Intangibles	59,879.44	59,879.44	d. Pasivos Diferidos a Largo Plazo	0.00	0.00
f. Depreciación, Deterioro y Amortización Acumulada de Bienes	-33,416,897.47	-33,416,897.47	e. Fondos y Bienes de Terceros en Garantía y/o en Administración a Largo Plazo	0.00	0.00
g. Activos Diferidos	0.00	0.00	f. Provisiones a Largo Plazo	0.00	0.00
h. Estimación por Pérdida o Deterioro de Activos no Circulantes	0.00	0.00			
				17,852.25	17,852.25
				749,054.01	749,054.01
				10,700.00	10,700.00



INSTITUTO DE FORMACION PARA EL TRABAJO DEL ESTADO DE TABASCO

ESTADO DE SITUACION FINANCIERA DETALLADO - LDF  
DEL 01/06/2022 AL 30/06/2022

FORMATO 1

Concepto	30 de Junio del 2022	31 de Diciembre del 2021	Concepto	30 de Junio del 2022	31 de Diciembre del 2021
i. Otros Activos no Circulantes	0.00	0.00			
B. Total de Activos No Circulantes (IB = a + b + c + d + e + f + g + h + i)	95,761,317.75	95,761,317.75	II.B. Total de Pasivos No Circulantes (IIB = a + b + c + d + e + f)	0.00	0.00
Total del Activo (I = IA + IB)	120,288,889.65	109,575,989.05	II. Total del Pasivo (II = IIA + IIB)	-8,752.45	3,235,275.27
			<b>HACIENDA PÚBLICA/PATRIMONIO</b>		
			IIIA. Hacienda Pública/Patrimonio Contribuido (IIIA = a + b + c)	125,569,834.39	125,569,834.39
			a. Aportaciones	89,782,804.46	89,782,804.46
			b. Donaciones de Capital	35,787,029.93	35,787,029.93
			c. Actualización de la Hacienda Pública/Patrimonio	0.00	0.00
			IIIB. Hacienda Pública/Patrimonio Generado (IIIB = a + b + c + d + e)	-5,272,192.25	-19,229,120.61
			a. Resultados del Ejercicio (Ahorro/ Desahorro)	13,956,928.36	6,008,265.25
			b. Resultados de Ejercicios Anteriores	-895,817.20	-6,904,082.45
			c. Revaluos	0.00	0.00
			d. Reservas	0.00	0.00
			e. Rectificaciones de Resultados de Ejercicios Anteriores	-18,333,303.41	-18,333,303.41
			IIIC. Exceso o Insuficiencia en la Actualización de la Hacienda Pública/Patrimonio (IIIC=a+b)	0.00	0.00
			a. Resultado por Posición Monetaria	0.00	0.00
			b. Resultado por Tenencia de Activos no Monetarios	0.00	0.00
			III. Total Hacienda Pública/Patrimonio (III = IIA + IIIB + IIIC)	120,297,642.14	106,340,713.78
			IV. Total del Pasivo y Hacienda Pública/Patrimonio (IV = II + III)	120,288,889.65	109,575,989.05

JEFE DEL DEPARTAMENTO DE CONTABILIDAD  
*[Firma]*  
L.C.P. JOSÉ MIGUEL CAMACHO MONTEJO

DIRECTOR ADMINISTRATIVO  
*[Firma]*  
ING. JULIO CÉSAR MUÑOZ GIORGANA

DIRECTOR GENERAL  
*[Firma]*  
DR. RUBÉN CARRILLO PÉREZ



**Instituto de Formación para el Trabajo del Estado de Tabasco**  
 INFORME ANALÍTICO DE OBLIGACIONES DIFERENTES DE FINANCIAMIENTO - LDF  
 DEL 01/01/2022 AL 30/06/2022

FORMATO 3

Denominación de las Obligaciones Diferentes de Financiamiento (c)	Fecha del Contrato (d)	Fecha de Inicio de operación del Proyecto (e)	Fecha de Vencimiento (f)	Monto de la Inversión pactado (g)	Plazo pactado (h)	Monto promedio mensual del pago de la contraprestación (i)	Monto promedio mensual del pago de la contraprestación correspondiente al pago de inversión (j)	Monto pagado de la inversión actualizado al 05/02/2022 (k)	Monto pagado de la inversión actualizado al 05/02/2022 (l)	Saldo pendiente por pagar de la inversión al 05/02/2022 (m = g - l)
---	------------------------	---	--------------------------	-----------------------------------	-------------------	--	---	--	--	---

A. ASOCIACIONES PUBLICO PRIVADAS (APP's)

B. OTROS INSTRUMENTOS

C. Total de Obligaciones Diferentes de Financiamiento (C=A+B)

L.C.P. JOSÉ MIGUEL CAMACHO MONTEJO  
 JEFE DEL DEPARTAMENTO DE CONTABILIDAD

ING. JULIO CÉSAR MUÑOZ GIORGANA  
 DIRECTOR ADMINISTRATIVO

DR. RUBÉN CARRILLO PÉREZ  
 DIRECTOR GENERAL

INFORME ANALITICO DE LA DEUDA PÚBLICA Y OTROS PASIVOS - LDF  
DEL 01/01/2022 AL 30/06/2022

FORMATO 2

Denominación de la Deuda Pública y Otros Pasivos (c)	Saldos al 31 de diciembre de 20XN-1 (d)	Disposiciones del Periodo (e)	Amortizaciones del Periodo (f)	Revaluaciones, Reclasificaciones y Otros Ajustes (g)	Saldo Final del Periodo (h) h = d + e - f + g	Pago de Intereses del Periodo (i)	Pago de Comisiones y demás costos asociados durante el Periodo (j)
<b>1. Deuda Pública (1=A+B)</b>	0.00	0.00	0.00	0.00	0.00	0.00	0.00
<b>A. Corto Plazo (A=a1+a2+a3)</b>	0.00	0.00	0.00	0.00	0.00	0.00	0.00
a1) Instituciones de Crédito	0.00	0.00	0.00	0.00	0.00	0.00	0.00
a2) Títulos y Valores	0.00	0.00	0.00	0.00	0.00	0.00	0.00
a3) Arrendamientos Financieros	0.00	0.00	0.00	0.00	0.00	0.00	0.00
<b>B. Largo Plazo (B=b1+b2+b3)</b>	0.00	0.00	0.00	0.00	0.00	0.00	0.00
b1) Instituciones de Crédito	0.00	0.00	0.00	0.00	0.00	0.00	0.00
b2) Títulos y Valores	0.00	0.00	0.00	0.00	0.00	0.00	0.00
b3) Arrendamientos Financieros	0.00	0.00	0.00	0.00	0.00	0.00	0.00
<b>2. Otros Pasivos</b>	3,235,275.27	0.00	0.00	0.00	-8,752.49	0.00	0.00
<b>3. Total de la Deuda Pública y Otros Pasivos (3=1+2)</b>	3,235,275.27	0.00	0.00	0.00	-8,752.49	0.00	0.00
<b>4. Deuda Contingente 1 (informativo)</b>	0.00	0.00	0.00	0.00	0.00	0.00	0.00
A. Deuda Contingente 1	0.00	0.00	0.00	0.00	0.00	0.00	0.00
B. Deuda Contingente 2	0.00	0.00	0.00	0.00	0.00	0.00	0.00
C. Deuda Contingente XX	0.00	0.00	0.00	0.00	0.00	0.00	0.00
<b>5. Valor de Instrumentos Bono Cupón Cero 2 (Informativo)</b>	0.00	0.00	0.00	0.00	0.00	0.00	0.00
A. Instrumento Bono Cupón Cero 1	0.00	0.00	0.00	0.00	0.00	0.00	0.00
B. Instrumento Bono Cupón Cero 2	0.00	0.00	0.00	0.00	0.00	0.00	0.00
C. Instrumento Bono Cupón Cero XX	0.00	0.00	0.00	0.00	0.00	0.00	0.00

1 Se refiere a cualquier Financiamiento sin fuente o garantía de pago definida, que sea asumida de manera solidaria o subsidiaria por las Entidades Federativas con sus Municipios, organismos descentralizados y empresas de participación estatal mayoritaria y fideicomisos, locales o municipales, y por los Municipios con sus respectivos organismos descentralizados y empresas de participación municipal mayoritaria.

2 Se refiere al valor del Bono Cupón Cero que respalda el pago de los créditos asociados al mismo (Activo).

Obligaciones a Corto Plazo (k)	Monto Contratado (l)	Plazo Pactado (m)	Tasa de Interés (n)	Comisiones y Costos Relacionados (o)	Tasa Efectiva (p)
<b>6. Obligaciones a Corto Plazo (informativo)</b>					
A. Crédito 1					
B. Crédito 2					
C. Crédito XX					

JEFE DEL DEPARTAMENTO DE CONTABILIDAD

L.C.P. JOSÉ MIGUEL CAMACHO MONTEJO

DIRECTOR ADMINISTRATIVO

ING. JULIO CÉSAR MUÑOZ GIORGANA

DIRECTOR GENERAL

DR. RUBÉN CARRILLO PÉREZ



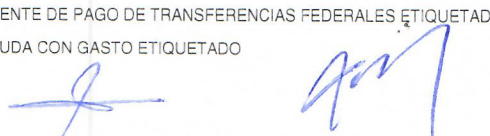
Concepto	Estimado/Aprobado	Devengado	Recaudado/Pagado
<b>A. INGRESOS TOTALES (A = A1 + A2 + A3)</b>	<b>111,913,293.00</b>	<b>54,103,275.50</b>	<b>54,103,275.50</b>
A1. INGRESOS DE LIBRE DISPOSICIÓN	47,773,947.00	22,227,909.50	22,227,909.50
A2. TRANSFERENCIAS FEDERALES ETIQUETADAS	64,139,346.00	31,875,366.00	31,875,366.00
A3. FINANCIAMIENTO NETO	0.00	0.00	0.00
<b>B. EGRESOS PRESUPUESTARIOS (B = B1 + B2)</b>	<b>111,913,293.00</b>	<b>30,280,854.68</b>	<b>29,360,507.89</b>
B1. GASTO NO ETIQUETADO (sin incluir Amortización de la Deuda Pública)	47,773,947.00	15,637,608.56	15,182,319.41
B2. GASTO ETIQUETADO (sin incluir Amortización de la Deuda Pública)	64,139,346.00	14,643,246.12	14,178,188.48
<b>C. REMANENTES DEL EJERCICIO ANTERIOR (C = C1 + C2)</b>		<b>0.00</b>	<b>0.00</b>
C1. REMANENTES DE INGRESOS DE LIBRE DISPOSICIÓN APLICADOS EN EL PERIODO		0.00	0.00
C2. REMANENTES DE TRANSFERENCIAS FEDERALES ETIQUETADAS APLICADOS EN EL PERIODO		0.00	0.00
<b>I. BALANCE PRESUPUESTARIO (I = A - B + C)</b>	<b>0.00</b>	<b>23,822,420.82</b>	<b>24,742,767.61</b>
<b>II. BALANCE PRESUPUESTARIO SIN FINANCIAMIENTO NETO (II = I - A3)</b>	<b>0.00</b>	<b>23,822,420.82</b>	<b>24,742,767.61</b>
<b>III. BALANCE PRESUPUESTARIO SIN FINANCIAMIENTO NETO Y SIN REMANENTE DEL EJERCICIO ANTERIOR (III = II - C)</b>	<b>0.00</b>	<b>23,822,420.82</b>	<b>24,742,767.61</b>

Concepto	Aprobado	Devengado	Pagado
<b>E. INTERESES, COMISIONES Y GASTOS DE LA DEUDA (E = E1 + E2)</b>	<b>0.00</b>	<b>0.00</b>	<b>0.00</b>
E1. INTERESES, COMISIONES Y GASTOS DE LA DEUDA CON GASTO NO ETIQUETADO	0.00	0.00	0.00
E2. INTERESES, COMISIONES Y GASTOS DE LA DEUDA CON GASTO ETIQUETADO	0.00	0.00	0.00
<b>IV. BALANCE PRIMARIO (IV = III + E)</b>	<b>0.00</b>	<b>23,822,420.82</b>	<b>24,742,767.61</b>

Concepto	Estimado/Aprobado	Devengado	Recaudado/Pagado
<b>F. FINANCIAMIENTO (F = F1 + F2)</b>	<b>0.00</b>	<b>0.00</b>	<b>0.00</b>
F1. FINANCIAMIENTO CON FUENTE DE PAGO DE INGRESOS DE LIBRE DISPOSICIÓN	0.00	0.00	0.00
F2. FINANCIAMIENTO CON FUENTE DE PAGO DE TRANSFERENCIAS FEDERALES ETIQUETADAS	0.00	0.00	0.00
<b>G. AMORTIZACIÓN DE LA DEUDA (G = G1 + G2)</b>	<b>0.00</b>	<b>0.00</b>	<b>0.00</b>
G1. AMORTIZACIÓN DE LA DEUDA CON GASTO NO ETIQUETADO	0.00	0.00	0.00
G2. AMORTIZACIÓN DE LA DEUDA CON GASTO ETIQUETADO	0.00	0.00	0.00
<b>A3. FINANCIAMIENTO NETO (A3 = F - G)</b>	<b>0.00</b>	<b>0.00</b>	<b>0.00</b>

Concepto	Estimado/Aprobado	Devengado	Recaudado/Pagado
<b>A1. INGRESOS DE LIBRE DISPOSICIÓN</b>	<b>47,773,947.00</b>	<b>22,227,909.50</b>	<b>22,227,909.50</b>
<b>A3.1. FINANCIAMIENTO NETO CON FUENTE DE PAGO DE INGRESOS DE LIBRE DISPOSICIÓN (A3.1 = F1 - G1)</b>	<b>0.00</b>	<b>0.00</b>	<b>0.00</b>
F1. FINANCIAMIENTO CON FUENTE DE PAGO DE INGRESOS DE LIBRE DISPOSICIÓN	0.00	0.00	0.00
G1. AMORTIZACIÓN DE LA DEUDA CON GASTO NO ETIQUETADO	0.00	0.00	0.00
B1. GASTO NO ETIQUETADO (sin incluir Amortización de la Deuda Pública)	47,773,947.00	15,637,608.56	15,182,319.41
C1. REMANENTES DE INGRESOS DE LIBRE DISPOSICIÓN APLICADOS EN EL PERIODO		0.00	0.00
<b>V. BALANCE PRESUPUESTARIO DE RECURSOS DISPONIBLES (V = A1 + A3.1 - B1 - C1)</b>	<b>0.00</b>	<b>6,590,300.94</b>	<b>7,045,590.09</b>
<b>VI. BALANCE PRESUPUESTARIO DE RECURSOS DISPONIBLES SIN FINANCIAMIENTO NETO (VI = V - A3.1)</b>	<b>0.00</b>	<b>6,590,300.94</b>	<b>7,045,590.09</b>

Concepto	Estimado/Aprobado	Devengado	Recaudado/Pagado
<b>A2. TRANSFERENCIAS FEDERALES ETIQUETADAS</b>	<b>64,139,346.00</b>	<b>31,875,366.00</b>	<b>31,875,366.00</b>
<b>A3.2. FINANCIAMIENTO NETO CON FUENTE DE PAGO DE TRANSFERENCIAS FEDERALES ETIQUETADAS (A3.2 = F2 - G2)</b>	<b>0.00</b>	<b>0.00</b>	<b>0.00</b>
F2. FINANCIAMIENTO CON FUENTE DE PAGO DE TRANSFERENCIAS FEDERALES ETIQUETADAS	0.00	0.00	0.00
G2. AMORTIZACIÓN DE LA DEUDA CON GASTO ETIQUETADO	0.00	0.00	0.00






Instituto de Formación para el Trabajo del Estado de Tabasco  
BALANCE PRESUPUESTARIO - LDF  
(PESOS)


DEL 01/01/2022 AL 30/06/2022

FORMATO 4

B2. GASTO NO ETIQUETADO (sin incluir Amortización de la Deuda Pública)	64,139,346.00	14,643,246.12	14,178,188.48
C2. REMANENTES DE TRANSFERENCIAS FEDERALES ETIQUETADAS APLICADOS EN EL PERIODO		0.00	0.00
VII. BALANCE PRESUPUESTARIO DE RECURSOS ETIQUETADOS (VII = A2 + A3.2 - B2 + C2)	0.00	17,232,119.88	17,697,177.52
VIII. BALANCE PRESUPUESTARIO DE RECURSOS ETIQUETADOS SIN FINANCIAMIENTO NETO (VIII = VII - A3.2)	0.00	17,232,119.88	17,697,177.52

  
L.C.P. JOSÉ MIGUEL CAMACHO MONTEJO  
JEFE DEL DEPARTAMENTO DE CONTABILIDAD

  
ING. JULIO CESAR MUÑOZ GIORGANA  
DIRECTOR ADMINISTRATIVO

  
DR. RUBÉN CARRILLO PÉREZ  
DIRECTOR GENERAL



Instituto de Formación para el Trabajo del Estado de Tabasco

ESTADO ANALITICO DE INGRESOS DETALLADO - LDF

DEL 1 DE ENERO AL 30 DE JUNIO DE 2022

(PESOS)

FORMATO 5

Concepto	Estimado	Ampliaciones/ Reducciones	Modificado	Devengado	Recaudado	Diferencia
<b>INGRESOS DE LIBRE DISPOSICION</b>						
A. IMPUESTOS	0.00	0.00	0.00	0.00	0.00	0.00
B. CUOTAS Y APORTACIONES DE SEGURIDAD SOCIAL	0.00	0.00	0.00	0.00	0.00	0.00
C. CONTRIBUCIONES DE MEJORAS	0.00	0.00	0.00	0.00	0.00	0.00
D. DERECHOS	0.00	0.00	0.00	0.00	0.00	0.00
E. PRODUCTOS	0.00	0.00	0.00	0.00	0.00	0.00
F. APROVECHAMIENTOS	0.00	0.00	0.00	0.00	0.00	0.00
G. INGRESOS POR VENTAS DE BIENES Y PRESTACIÓN DE SERVICIOS	3,731,597.00	0.00	3,731,597.00	977,667.50	977,667.50	-2,753,929.50
H. PARTICIPACIONES	0.00	0.00	0.00	0.00	0.00	0.00
h1) FONDO GENERAL DE PARTICIPACIONES	44,042,350.00	252,945.00	44,295,295.00	21,250,242.00	21,250,242.00	-22,792,108.00
h2) FONDO DE FOMENTO MUNICIPAL	0.00	0.00	0.00	0.00	0.00	0.00
h3) FONDO DE FISCALIZACIÓN Y RECAUDACIÓN	0.00	0.00	0.00	0.00	0.00	0.00
h4) FONDO DE COMPENSACIÓN	0.00	0.00	0.00	0.00	0.00	0.00
h5) FONDO DE EXTRACCIÓN DE HIDROCARBUROS	0.00	0.00	0.00	0.00	0.00	0.00
h6) IMPUESTO ESPECIAL SOBRE PRODUCCIÓN Y SERVICIOS	0.00	0.00	0.00	0.00	0.00	0.00
h7) 0.136% DE LA RECAUDACIÓN FEDERAL PARTICIPABLE	0.00	0.00	0.00	0.00	0.00	0.00
h8) 3.17% SOBRE EXTRACCIÓN DE PETRÓLEO	0.00	0.00	0.00	0.00	0.00	0.00
h9) GASOLINA Y DIESEL	0.00	0.00	0.00	0.00	0.00	0.00
h10) FONDO DEL IMPUESTO SOBRE LA RENTA	0.00	0.00	0.00	0.00	0.00	0.00
h11) FONDO DE ESTABILIZACIÓN DE LOS INGRESOS DE LAS ENTIDADES FEDERATIVAS	0.00	0.00	0.00	0.00	0.00	0.00
I. INCENTIVOS DERIVADOS DE LA COLABORACIÓN FISCAL	0.00	0.00	0.00	0.00	0.00	0.00
i1) TENENCIA O USO DE VEHÍCULOS	0.00	0.00	0.00	0.00	0.00	0.00
i2) FONDO DE COMPENSACIÓN ISAN	0.00	0.00	0.00	0.00	0.00	0.00
i3) IMPUESTO SOBRE AUTOMÓVILES NUEVOS	0.00	0.00	0.00	0.00	0.00	0.00
i4) FONDO DE COMPENSACIÓN DE REPECOS-INTERMEDIOS	0.00	0.00	0.00	0.00	0.00	0.00
i5) OTROS INCENTIVOS ECONÓMICOS	0.00	0.00	0.00	0.00	0.00	0.00
J. TRANSFERENCIAS Y ASIGNACIONES	0.00	0.00	0.00	0.00	0.00	0.00
K. CONVENIOS	0.00	0.00	0.00	0.00	0.00	0.00
k1) OTROS CONVENIOS Y SUBSIDIOS	0.00	0.00	0.00	0.00	0.00	0.00
L. OTROS INGRESOS DE LIBRE DISPOSICIÓN	0.00	0.00	0.00	0.00	0.00	0.00
l1) PARTICIPACIONES EN INGRESOS LOCALES	0.00	0.00	0.00	0.00	0.00	0.00
l2) OTROS INGRESOS DE LIBRE DISPOSICIÓN	0.00	0.00	0.00	0.00	0.00	0.00
<b>I. TOTAL DE INGRESOS DE LIBRE DISPOSICION</b>	<b>47,773,947.00</b>	<b>252,945.00</b>	<b>48,026,892.00</b>	<b>22,227,909.50</b>	<b>22,227,909.50</b>	<b>-25,546,037.50</b>
<b>TRANSFERENCIAS FEDERALES ETIQUETADAS</b>						
h11) FONDO DE ESTABILIZACIÓN DE LOS INGRESOS DE LAS ENTIDADES FEDERATIVAS	0.00	0.00	0.00	0.00	0.00	0.00
A. APORTACIONES	0.00	0.00	0.00	0.00	0.00	0.00
a1) FONDO DE APORTACIONES PARA LA NÓMINA EDUCATIVA Y GASTO OPERATIVO	0.00	0.00	0.00	0.00	0.00	0.00
a2) FONDO DE APORTACIONES PARA LOS SERVICIOS DE SALUD	0.00	0.00	0.00	0.00	0.00	0.00
a3) FONDO DE APORTACIONES PARA LA INFRAESTRUCTURA SOCIAL	0.00	0.00	0.00	0.00	0.00	0.00
a4) FONDO DE APORTACIONES PARA EL FORTALECIMIENTO DE LOS MUNICIPIOS Y DE LAS DEMARCACIONES TERRITORIALES DEL DISTRITO FEDERAL	0.00	0.00	0.00	0.00	0.00	0.00
a5) FONDO DE APORTACIONES MÚLTIPLES	0.00	0.00	0.00	0.00	0.00	0.00
a6) FONDO DE APORTACIONES PARA LA EDUCACIÓN TECNOLÓGICA Y DE ADULTOS	0.00	0.00	0.00	0.00	0.00	0.00
a7) FONDO DE APORTACIONES PARA LA SEGURIDAD PÚBLICA DE LOS ESTADOS Y DEL DISTRITO FEDERAL	0.00	0.00	0.00	0.00	0.00	0.00
a8) FONDO DE APORTACIONES PARA EL FORTALECIMIENTO DE LAS ENTIDADES FEDERATIVAS	0.00	0.00	0.00	0.00	0.00	0.00
B. CONVENIOS	0.00	0.00	0.00	0.00	0.00	0.00
b1) CONVENIOS DE PROTECCIÓN SOCIAL EN SALUD	0.00	0.00	0.00	0.00	0.00	0.00
b2) CONVENIOS DE DESCENTRALIZACIÓN	0.00	0.00	0.00	0.00	0.00	0.00
b3) CONVENIOS DE REASIGNACIÓN	0.00	0.00	0.00	0.00	0.00	0.00
b4) OTROS CONVENIOS Y SUBSIDIOS	64,139,346.00	2,303,597.00	66,442,943.00	31,875,366.00	31,875,366.00	-32,263,980.00
C. FONDOS DISTINTOS DE APORTACIONES	0.00	0.00	0.00	0.00	0.00	0.00
c1) FONDO PARA ENTIDADES FEDERATIVAS Y MUNICIPIOS PRODUCTORES DE HIDROCARBUROS	0.00	0.00	0.00	0.00	0.00	0.00
c2) FONDO MINERO	0.00	0.00	0.00	0.00	0.00	0.00
D. TRANSFERENCIAS, ASIGNACIONES, SUBSIDIOS Y SUBVENCIONES Y PENSIONES Y JUBILACIONES	0.00	0.00	0.00	0.00	0.00	0.00
E. OTRAS TRANSFERENCIAS FEDERALES ETIQUETADAS	0.00	0.00	0.00	0.00	0.00	0.00
<b>II. TOTAL DE TRANSFERENCIAS FEDERALES ETIQUETADAS</b>	<b>64,139,346.00</b>	<b>2,303,597.00</b>	<b>66,442,943.00</b>	<b>31,875,366.00</b>	<b>31,875,366.00</b>	<b>-32,263,980.00</b>



Instituto de Formación para el Trabajo del Estado de Tabasco

ESTADO ANALITICO DE INGRESOS DETALLADO - LDF

DEL 1 DE ENERO AL 30 DE JUNIO DE 2022

(PESOS)


FORMATO 5


IV. TOTAL DE INGRESOS	111,913,293.00	2,556,542.00	114,469,835.00	54,103,275.50	54,103,275.50	-57,810,017.50
-----------------------	----------------	--------------	----------------	---------------	---------------	----------------

Datos informativos

- 1. Ingresos Derivados de Financiamientos con Fuente de Pago de Recursos de Libre Disposición
- 2. Ingresos Derivados de Financiamientos con Fuente de Pago de Transferencias Federales Etiquetadas
- 3. Ingresos Derivados de Financiamientos

  
L.C.P. JOSÉ MIGUEL CAMACHO MONTEJO  
JEFE DEL DEPARTAMENTO DE CONTABILIDAD

  
ING. JULIO CÉSAR MUÑOZ GIORGANA  
DIRECTOR ADMINISTRATIVO

  
DR. RUBÉN CARRILLO PÉREZ  
DIRECTOR GENERAL



**Instituto de Formación para el Trabajo del Estado de Tabasco**  
**ESTADO ANALÍTICO DEL EJERCICIO DEL PRESUPUESTO DE EGRESOS DETALLADO - LDF**  
**CLASIFICACIÓN POR OBJETO DEL GASTO (CAPÍTULO Y CONCEPTO)**

DEL 01/01/2022 AL 30/06/2022

FORMATO 6A

Concepto	Egresos					Subejercicio
	Aprobado	Ampliaciones / Reducciones	Modificado	Devengado	Pagado	
<b>1. GASTO NO ETIQUETADO (I=A+B+C+D+E+F+G+H+I)</b>	<b>47,773,947.00</b>	<b>252,945.00</b>	<b>48,026,892.00</b>	<b>15,637,608.56</b>	<b>15,182,319.41</b>	<b>32,389,283.44</b>
<b>A. SERVICIOS PERSONALES (A=a1+a2+a3+a4+a5+a6+a7)</b>	<b>41,041,463.00</b>	<b>1,617,539.20</b>	<b>42,659,002.20</b>	<b>14,136,132.05</b>	<b>13,661,007.05</b>	<b>28,522,870.15</b>
a1) REMUNERACIONES AL PERSONAL DE CARÁCTER PERMANENTE	18,873,048.00	1,617,539.20	20,490,587.20	6,470,325.80	6,182,929.67	14,020,261.40
a2) REMUNERACIONES AL PERSONAL DE CARÁCTER TRANSITORIO	0.00	0.00	0.00	0.00	0.00	0.00
a3) REMUNERACIONES ADICIONALES Y ESPECIALES	5,049,442.54	-120,665.34	4,928,777.20	1,760,939.17	1,666,501.96	3,167,838.03
a4) SEGURIDAD SOCIAL	5,921,253.15	160,301.59	6,081,554.74	1,106,189.01	1,106,189.01	4,975,365.73
a5) OTRAS PRESTACIONES SOCIALES Y ECONÓMICAS	10,318,781.08	-39,636.25	10,279,144.83	4,425,328.07	4,352,036.41	5,853,816.76
a6) PREVISIONES	0.00	0.00	0.00	0.00	0.00	0.00
a7) PAGO DE ESTIMULOS A SERVIDORES PÚBLICOS	878,938.23	0.00	878,938.23	373,350.00	373,350.00	505,888.23
<b>B. MATERIALES Y SUMINISTROS (B=b1+b2+b3+b4+b5+b6+b7+b8+b9)</b>	<b>2,228,153.00</b>	<b>0.00</b>	<b>2,228,153.00</b>	<b>161,248.33</b>	<b>161,248.33</b>	<b>2,066,904.67</b>
b1) MATERIALES DE ADMINISTRACIÓN, EMISIÓN DE DOCUMENTOS Y ARTÍCULOS OFICIALES	1,569,000.00	0.00	1,569,000.00	87,953.93	87,953.93	1,501,046.07
b2) ALIMENTOS Y UTENSILIOS	0.00	0.00	0.00	0.00	0.00	0.00
b3) MATERIAS PRIMAS Y MATERIALES DE PRODUCCIÓN Y COMERCIALIZACIÓN	116,999.00	0.00	116,999.00	4,976.40	4,976.40	112,022.60
b4) MATERIALES Y ARTÍCULOS DE CONSTRUCCIÓN Y DE REPARACIÓN	121,000.00	0.00	121,000.00	831.00	831.00	120,169.00
b5) PRODUCTOS QUÍMICOS, FARMACÉUTICOS Y DE LABORATORIO	0.00	0.00	0.00	0.00	0.00	0.00
b6) COMBUSTIBLES, LUBRICANTES Y ADITIVOS	314,738.00	0.00	314,738.00	54,259.00	54,259.00	260,479.00
b7) VESTUARIO, BLANCOS, PRENDAS DE PROTECCIÓN Y ARTÍCULOS DEPORTIVOS	0.00	0.00	0.00	0.00	0.00	0.00
b8) MATERIALES Y SUMINISTROS PARA SEGURIDAD	0.00	0.00	0.00	0.00	0.00	0.00
b9) HERRAMIENTAS, REFACCIONES Y ACCESORIOS MENORES	86,416.00	0.00	86,416.00	13,228.00	13,228.00	73,188.00
<b>C. SERVICIOS GENERALES (C=c1+c2+c3+c4+c5+c6+c7+c8+c9)</b>	<b>4,504,331.00</b>	<b>-1,364,594.20</b>	<b>3,139,736.80</b>	<b>1,340,228.18</b>	<b>1,340,064.03</b>	<b>1,799,508.62</b>
c1) SERVICIOS BÁSICOS	94,704.00	-57,827.00	36,877.00	20,216.71	20,216.71	16,660.29
c2) SERVICIOS DE ARRENDAMIENTO	1,232,879.00	-776,600.00	456,279.00	219,120.00	219,120.00	237,159.00
c3) SERVICIOS PROFESIONALES, CIENTÍFICOS Y TÉCNICOS Y OTROS SERVICIOS	561,000.00	-445,693.00	115,307.00	0.00	0.00	115,307.00
c4) SERVICIOS FINANCIEROS, BANCARIOS Y COMERCIALES	300,000.00	-107,216.31	192,783.69	0.00	0.00	192,783.69
c5) SERVICIOS DE INSTALACIÓN, REPARACIÓN, MANTENIMIENTO Y CONSERVACIÓN	697,968.00	-329,170.15	368,797.85	67,763.44	67,763.44	301,034.41
c6) SERVICIOS DE COMUNICACIÓN SOCIAL Y PUBLICIDAD	0.00	0.00	0.00	0.00	0.00	0.00
c7) SERVICIOS DE TRASLADO Y VIÁTICOS	291,000.00	-27,398.77	263,601.23	32,397.06	32,397.06	231,204.17
c8) SERVICIOS OFICIALES	0.00	0.00	0.00	0.00	0.00	0.00
c9) OTROS SERVICIOS GENERALES	1,326,780.00	379,311.03	1,706,091.03	1,000,730.97	1,000,566.82	705,360.06
<b>D. TRANSFERENCIAS ASIGNACIONES SUBSIDIOS Y OTRAS AYUDAS (D=d1+d2+d3+d4+d5+d6+d7+d8+d9)</b>	<b>0.00</b>	<b>0.00</b>	<b>0.00</b>	<b>0.00</b>	<b>0.00</b>	<b>0.00</b>
d1) Transferencias Internas y Asignaciones al Sector Público	0.00	0.00	0.00	0.00	0.00	0.00
d2) Transferencias al Resto del Sector Público	0.00	0.00	0.00	0.00	0.00	0.00
d3) SUBSIDIOS Y SUBVENCIONES	0.00	0.00	0.00	0.00	0.00	0.00
d4) AYUDAS SOCIALES	0.00	0.00	0.00	0.00	0.00	0.00
d5) PENSIONES Y JUBILACIONES	0.00	0.00	0.00	0.00	0.00	0.00
d6) Transferencias a Fideicomisos, Mandatos y Otros Análogos	0.00	0.00	0.00	0.00	0.00	0.00
d7) Transferencias a la Seguridad Social	0.00	0.00	0.00	0.00	0.00	0.00
d8) Donativos	0.00	0.00	0.00	0.00	0.00	0.00



**Instituto de Formación para el Trabajo del Estado de Tabasco**  
**ESTADO ANALÍTICO DEL EJERCICIO DEL PRESUPUESTO DE EGRESOS DETALLADO - LDF**  
**CLASIFICACIÓN POR OBJETO DEL GASTO (CAPÍTULO Y CONCEPTO)**

DEL 01/01/2022 AL 30/06/2022

FORMATO 6A

Concepto	Aprobado	Ampliaciones / Reducciones	Egresos Modificado	Devengado	Pagado	Subejercicio
d9) Transferencias al Exterior	0.00	0.00	0.00	0.00	0.00	0.00
<b>E. BIENES MUEBLES INMUEBLES E INTANGIBLES (E=e1+e2+e3+e4+e5+e6+e7+e8+e9)</b>						
e1) MOBILIARIO Y EQUIPO DE ADMINISTRACIÓN	0.00	0.00	0.00	0.00	0.00	0.00
e2) MOBILIARIO Y EQUIPO EDUCACIONAL Y RECREATIVO	0.00	0.00	0.00	0.00	0.00	0.00
e3) EQUIPO E INSTRUMENTAL MÉDICO Y DE LABORATORIO	0.00	0.00	0.00	0.00	0.00	0.00
e4) VEHICULOS Y EQUIPO TERRESTRE	0.00	0.00	0.00	0.00	0.00	0.00
e5) EQUIPO DE DEFENSA Y SEGURIDAD	0.00	0.00	0.00	0.00	0.00	0.00
e6) MAQUINARIA, OTROS EQUIPOS Y HERRAMIENTAS	0.00	0.00	0.00	0.00	0.00	0.00
e7) ACTIVOS BIOLÓGICOS	0.00	0.00	0.00	0.00	0.00	0.00
e8) BIENES INMUEBLES	0.00	0.00	0.00	0.00	0.00	0.00
e9) ACTIVOS INTANGIBLES	0.00	0.00	0.00	0.00	0.00	0.00
<b>F. INVERSIÓN PÚBLICA (F=f1+f2+f3)</b>						
f1) OBRA PÚBLICA EN BIENES DE DOMINIO PÚBLICO	0.00	0.00	0.00	0.00	0.00	0.00
f2) OBRA PÚBLICA EN BIENES PROPIOS	0.00	0.00	0.00	0.00	0.00	0.00
f3) Proyectos Productivos y Acciones de Fomento	0.00	0.00	0.00	0.00	0.00	0.00
<b>G. INVERSIONES FINANCIERAS Y OTRAS PROVISIONES (G=g1+g2+g3+g4+g5+g6+g7)</b>						
g1) Inversiones para el Fomento de Actividades Productivas	0.00	0.00	0.00	0.00	0.00	0.00
g2) Acciones y participaciones de capital	0.00	0.00	0.00	0.00	0.00	0.00
g3) Compra de títulos y valores	0.00	0.00	0.00	0.00	0.00	0.00
g4) Concesión de préstamos	0.00	0.00	0.00	0.00	0.00	0.00
g5) Inversiones en fideicomisos, mandatos y otros análogos	0.00	0.00	0.00	0.00	0.00	0.00
g6) Otras Inversiones Financieras	0.00	0.00	0.00	0.00	0.00	0.00
g7) PROVISIONES PARA CONTINGENCIAS Y OTRAS EROGACIONES ESPECIALES	0.00	0.00	0.00	0.00	0.00	0.00
<b>H. PARTICIPACIONES Y APORTACIONES (H=h1+h2+h3)</b>						
h1) Participaciones	0.00	0.00	0.00	0.00	0.00	0.00
h2) Aportaciones	0.00	0.00	0.00	0.00	0.00	0.00
h3) CONVENIOS	0.00	0.00	0.00	0.00	0.00	0.00
<b>I. DEUDA PÚBLICA (I=i1+i2+i3+i4+i5+i6+i7)</b>						
i1) AMORTIZACIÓN DE LA DEUDA PÚBLICA	0.00	0.00	0.00	0.00	0.00	0.00
i2) INTERESES DE LA DEUDA PÚBLICA	0.00	0.00	0.00	0.00	0.00	0.00
i3) COMISIONES DE LA DEUDA PÚBLICA	0.00	0.00	0.00	0.00	0.00	0.00
i4) GASTOS DE LA DEUDA PÚBLICA	0.00	0.00	0.00	0.00	0.00	0.00
i5) COSTO POR COBERTURAS	0.00	0.00	0.00	0.00	0.00	0.00
i6) Apoyos Financieros	0.00	0.00	0.00	0.00	0.00	0.00
i7) ADEUDOS DE EJERCICIOS FISCALES ANTERIORES (ADEFAS)	0.00	0.00	0.00	0.00	0.00	0.00
<b>2. GASTO ETIQUETADO (I=A+B+C+D+E+F+G+H+I)</b>	<b>64,139,346.00</b>	<b>2,303,597.00</b>	<b>66,442,943.00</b>	<b>14,643,246.12</b>	<b>14,178,188.48</b>	<b>51,799,696.88</b>
<b>A. SERVICIOS PERSONALES (A=a1+a2+a3+a4+a5+a6+a7)</b>	<b>61,684,908.00</b>	<b>2,303,597.00</b>	<b>63,988,505.00</b>	<b>13,206,294.12</b>	<b>12,805,624.48</b>	<b>50,782,210.88</b>
a1) REMUNERACIONES AL PERSONAL DE CARÁCTER PERMANENTE	45,332,717.33	0.00	45,332,717.33	9,705,488.71	9,304,819.07	35,627,228.62



**Instituto de Formación para el Trabajo del Estado de Tabasco**  
**ESTADO ANALÍTICO DEL EJERCICIO DEL PRESUPUESTO DE EGRESOS DETALLADO - LDF**  
**CLASIFICACIÓN POR OBJETO DEL GASTO (CAPÍTULO Y CONCEPTO)**

DEL 01/01/2022 AL 30/06/2022

FORMATO 6A

Concepto	Egresos					Subejercicio
	Aprobado	Ampliaciones / Reducciones	Modificado	Devengado	Pagado	
a2) REMUNERACIONES AL PERSONAL DE CARÁCTER TRANSITORIO	0.00	0.00	0.00	0.00	0.00	0.00
a3) REMUNERACIONES ADICIONALES Y ESPECIALES	3,891,295.62	0.00	3,891,295.62	205,799.66	205,799.66	3,685,495.96
a4) SEGURIDAD SOCIAL	7,972,867.08	0.00	7,972,867.08	1,659,283.48	1,659,283.48	6,313,583.60
a5) OTRAS PRESTACIONES SOCIALES Y ECONÓMICAS	4,488,027.97	2,303,597.00	6,791,624.97	1,635,722.27	1,635,722.27	5,155,902.70
a6) PREVISIONES	0.00	0.00	0.00	0.00	0.00	0.00
a7) PAGO DE ESTÍMULOS A SERVIDORES PÚBLICOS	0.00	0.00	0.00	0.00	0.00	0.00
<b>B. MATERIALES Y SUMINISTROS (B=b1+b2+b3+b4+b5+b6+b7+b8+b9)</b>	<b>0.00</b>	<b>0.00</b>	<b>0.00</b>	<b>0.00</b>	<b>0.00</b>	<b>0.00</b>
b1) MATERIALES DE ADMINISTRACIÓN, EMISIÓN DE DOCUMENTOS Y ARTÍCULOS OFICIALES	0.00	0.00	0.00	0.00	0.00	0.00
b2) ALIMENTOS Y UTENSILIOS	0.00	0.00	0.00	0.00	0.00	0.00
b3) MATERIAS PRIMAS Y MATERIALES DE PRODUCCIÓN Y COMERCIALIZACIÓN	0.00	0.00	0.00	0.00	0.00	0.00
b4) MATERIALES Y ARTÍCULOS DE CONSTRUCCIÓN Y DE REPARACIÓN	0.00	0.00	0.00	0.00	0.00	0.00
b5) PRODUCTOS QUÍMICOS, FARMACÉUTICOS Y DE LABORATORIO	0.00	0.00	0.00	0.00	0.00	0.00
b6) COMBUSTIBLES, LUBRICANTES Y ADITIVOS	0.00	0.00	0.00	0.00	0.00	0.00
b7) VESTUARIO, BLANCOS, PRENDAS DE PROTECCIÓN Y ARTÍCULOS DEPORTIVOS	0.00	0.00	0.00	0.00	0.00	0.00
b8) MATERIALES Y SUMINISTROS PARA SEGURIDAD	0.00	0.00	0.00	0.00	0.00	0.00
b9) HERRAMIENTAS, REFACCIONES Y ACCESORIOS MENORES	0.00	0.00	0.00	0.00	0.00	0.00
<b>C. SERVICIOS GENERALES (C=c1+c2+c3+c4+c5+c6+c7+c8+c9)</b>	<b>2,454,438.00</b>	<b>0.00</b>	<b>2,454,438.00</b>	<b>1,436,952.00</b>	<b>1,372,564.00</b>	<b>1,017,486.00</b>
c1) SERVICIOS BÁSICOS	1,641,815.00	-325,184.00	1,316,631.00	479,082.00	479,082.00	837,549.00
c2) SERVICIOS DE ARRENDAMIENTO	812,623.00	325,184.00	1,137,807.00	957,870.00	893,482.00	179,937.00
c3) SERVICIOS PROFESIONALES, BANCARIOS Y COMERCIALES	0.00	0.00	0.00	0.00	0.00	0.00
c4) SERVICIOS FINANCIEROS, BANCARIOS Y TÉCNICOS Y OTROS SERVICIOS	0.00	0.00	0.00	0.00	0.00	0.00
c5) SERVICIOS DE INSTALACIÓN, REPARACIÓN, MANTENIMIENTO Y CONSERVACIÓN	0.00	0.00	0.00	0.00	0.00	0.00
c6) SERVICIOS DE COMUNICACIÓN SOCIAL Y PUBLICIDAD	0.00	0.00	0.00	0.00	0.00	0.00
c7) SERVICIOS DE TRASLADO Y VIÁTICOS	0.00	0.00	0.00	0.00	0.00	0.00
c8) SERVICIOS OFICIALES	0.00	0.00	0.00	0.00	0.00	0.00
c9) OTROS SERVICIOS GENERALES	0.00	0.00	0.00	0.00	0.00	0.00
<b>D. TRANSFERENCIAS ASIGNACIONES SUBSIDIOS Y OTRAS AYUDAS (D=d1+d2+d3+d4+d5+d6+d7+d8+d9)</b>	<b>0.00</b>	<b>0.00</b>	<b>0.00</b>	<b>0.00</b>	<b>0.00</b>	<b>0.00</b>
d1) Transferencias Internas y Asignaciones al Sector Público	0.00	0.00	0.00	0.00	0.00	0.00
d2) Transferencias al Resto del Sector Público	0.00	0.00	0.00	0.00	0.00	0.00
d3) SUBSIDIOS Y SUBVENCIÓNES	0.00	0.00	0.00	0.00	0.00	0.00
d4) AYUDAS SOCIALES	0.00	0.00	0.00	0.00	0.00	0.00
d5) PENSIONES Y JUBILACIONES	0.00	0.00	0.00	0.00	0.00	0.00
d6) Transferencias a Fideicomisos, Mandatos y Otros Análogos	0.00	0.00	0.00	0.00	0.00	0.00
d7) Transferencias a la Seguridad Social	0.00	0.00	0.00	0.00	0.00	0.00
d8) Donativos	0.00	0.00	0.00	0.00	0.00	0.00
d9) Transferencias al Exterior	0.00	0.00	0.00	0.00	0.00	0.00
<b>E. BIENES MUEBLES INMUEBLES E INTANGIBLES (E=e1+e2+e3+e4+e5+e6+e7+e8+e9)</b>	<b>0.00</b>	<b>0.00</b>	<b>0.00</b>	<b>0.00</b>	<b>0.00</b>	<b>0.00</b>
e1) MOBILIARIO Y EQUIPO DE ADMINISTRACIÓN	0.00	0.00	0.00	0.00	0.00	0.00



**Instituto de Formación para el Trabajo del Estado de Tabasco**  
**ESTADO ANALÍTICO DEL EJERCICIO DEL PRESUPUESTO DE EGRESOS DETALLADO - LDF**  
**CLASIFICACIÓN POR OBJETO DEL GASTO (CAPÍTULO Y CONCEPTO)**  
 DEL 01/01/2022 AL 30/06/2022

FORMATO 6A

Concepto	Egresos				Subejercicio	
	Aprobado	Ampliaciones / Reducciones	Modificado	Devengado		Pagado
e2) MOBILIARIO Y EQUIPO EDUCACIONAL Y RECREATIVO	0.00	0.00	0.00	0.00	0.00	
e3) EQUIPO E INSTRUMENTAL MÉDICO Y DE LABORATORIO	0.00	0.00	0.00	0.00	0.00	
e4) VEHICULOS Y EQUIPO TERRESTRE	0.00	0.00	0.00	0.00	0.00	
e5) EQUIPO DE DEFENSA Y SEGURIDAD	0.00	0.00	0.00	0.00	0.00	
e6) MAQUINARIA, OTROS EQUIPOS Y HERRAMIENTAS	0.00	0.00	0.00	0.00	0.00	
e7) ACTIVOS BIOLÓGICOS	0.00	0.00	0.00	0.00	0.00	
e8) BIENES INMUEBLES	0.00	0.00	0.00	0.00	0.00	
e9) ACTIVOS INTANGIBLES	0.00	0.00	0.00	0.00	0.00	
<b>F. INVERSIÓN PÚBLICA (F=f1+f2+f3)</b>	<b>0.00</b>	<b>0.00</b>	<b>0.00</b>	<b>0.00</b>	<b>0.00</b>	
f1) OBRA PÚBLICA EN BIENES DE DOMINIO PÚBLICO	0.00	0.00	0.00	0.00	0.00	
f2) OBRA PÚBLICA EN BIENES PROPIOS	0.00	0.00	0.00	0.00	0.00	
f3) Proyectos Productivos y Acciones de Fomento	0.00	0.00	0.00	0.00	0.00	
<b>G. INVERSIONES FINANCIERAS Y OTRAS PROVISIONES (G=g1+g2+g3+g4+g5+g6+g7)</b>	<b>0.00</b>	<b>0.00</b>	<b>0.00</b>	<b>0.00</b>	<b>0.00</b>	
g1) Inversiones para el Fomento de Actividades Productivas	0.00	0.00	0.00	0.00	0.00	
g2) Acciones y participaciones de capital	0.00	0.00	0.00	0.00	0.00	
g3) Compra de títulos y valores	0.00	0.00	0.00	0.00	0.00	
g4) Concesión de préstamos	0.00	0.00	0.00	0.00	0.00	
g5) Inversiones en fideicomisos, mandatos y otros análogos	0.00	0.00	0.00	0.00	0.00	
g6) Otras Inversiones Financieras	0.00	0.00	0.00	0.00	0.00	
g7) PROVISIONES PARA CONTINGENCIAS Y OTRAS EROGACIONES ESPECIALES	0.00	0.00	0.00	0.00	0.00	
<b>H. PARTICIPACIONES Y APORTACIONES (H=h1+h2+h3)</b>	<b>0.00</b>	<b>0.00</b>	<b>0.00</b>	<b>0.00</b>	<b>0.00</b>	
h1) Participaciones	0.00	0.00	0.00	0.00	0.00	
h2) Aportaciones	0.00	0.00	0.00	0.00	0.00	
h3) CONVENIOS	0.00	0.00	0.00	0.00	0.00	
<b>I. DEUDA PÚBLICA (I=i1+i2+i3+i4+i5+i6+i7)</b>	<b>0.00</b>	<b>0.00</b>	<b>0.00</b>	<b>0.00</b>	<b>0.00</b>	
i1) AMORTIZACIÓN DE LA DEUDA PÚBLICA	0.00	0.00	0.00	0.00	0.00	
i2) INTERESES DE LA DEUDA PÚBLICA	0.00	0.00	0.00	0.00	0.00	
i3) COMISIONES DE LA DEUDA PÚBLICA	0.00	0.00	0.00	0.00	0.00	
i4) GASTOS DE LA DEUDA PÚBLICA	0.00	0.00	0.00	0.00	0.00	
i5) COSTO POR COBERTURAS	0.00	0.00	0.00	0.00	0.00	
i6) Apoyos Financieros	0.00	0.00	0.00	0.00	0.00	
i7) ADEUDOS DE EJERCICIOS FISCALES ANTERIORES (ADEFAS)	0.00	0.00	0.00	0.00	0.00	
<b>III. Total de Egresos (III = I + H)</b>	<b>111,913,293.00</b>	<b>2,556,542.00</b>	<b>114,469,835.00</b>	<b>30,280,854.68</b>	<b>29,360,507.89</b>	<b>84,188,980.32</b>

Ejercicio : 2022








**Instituto de Formación para el Trabajo del Estado de Tabasco**  
ESTADO ANALÍTICO DEL EJERCICIO DEL PRESUPUESTO DE EGRESOS DETALLADO - LDF  
CLASIFICACIÓN POR OBJETO DEL GASTO (CAPÍTULO Y CONCEPTO)  
DEL 01/01/2022 AL 30/06/2022

FORMATO 6A

Concepto	Aprobado	Ampliaciones / Reducciones	Egresos		Devengado	Pagado	Subejercicio
			Modificado				

  
L.C.P. - JOSÉ MIGUEL CAMACHO-MONTEJO  
JEFE DEL DEPARTAMENTO DE CONTABILIDAD

  
ING. JULIO CÉSAR MUÑOZ GIORGANA  
DIRECTOR ADMINISTRATIVO

  
DR. RUBÉN CARRILLO PÉREZ  
DIRECTOR GENERAL



**Instituto de Formación para el Trabajo del Estado de Tabasco**  
 ESTADO ANALÍTICO DEL EJERCICIO DEL PRESUPUESTO DE EGRESOS DETALLADO - LDF  
 CLASIFICACIÓN ADMINISTRATIVA  
 DEL 01/01/2022 AL 30/06/2022

FORMATO 6B

Concepto	Egresos			Pagado	Subejercicio
	Aprobado	Ampliaciones / Reducciones	Modificado		
1. GASTO NO ETIQUETADO	47,773,947.00	252,945.00	48,026,892.00	15,182,319.41	32,389,283.44
A. INSTITUTO DE FORMACION PARA EL TRABAJO DEL ESTADO DE TABASCO	47,773,947.00	252,945.00	48,026,892.00	15,182,319.41	32,389,283.44
2. GASTO ETIQUETADO	64,139,346.00	2,303,597.00	66,442,943.00	14,643,246.12	51,799,696.88
A. INSTITUTO DE FORMACION PARA EL TRABAJO DEL ESTADO DE TABASCO	64,139,346.00	2,303,597.00	66,442,943.00	14,643,246.12	51,799,696.88
<b>III. Total de Egresos (III = I + II)</b>	<b>111,913,293.00</b>	<b>2,556,542.00</b>	<b>114,469,835.00</b>	<b>29,825,565.53</b>	<b>84,188,980.32</b>

L.C.P. JOSÉ MIGUEL CAMACHO MONTEJO  
 JEFE DEL DEPARTAMENTO DE CONTABILIDAD

ING. JULIO CÉSAR MUÑOZ GIORGANA  
 DIRECTOR ADMINISTRATIVO

DR. RUBÉN CARRILLO PÉREZ  
 DIRECTOR GENERAL



**Instituto de Formación para el Trabajo del Estado de Tabasco**  
**ESTADO ANALÍTICO DEL EJERCICIO DEL PRESUPUESTO DE EGRESOS DETALLADO - LDF**  
**CLASIFICACIÓN FUNCIONAL (Finalidad y Función)**  
**DEL 01/01/2022 AL 30/06/2022**

FORMATO 6C

Concepto	Egresos					Subejercicio
	Aprobado	Ampliaciones / Reducciones	Modificado	Devengado	Pagado	
<b>1. GASTO NO ETIQUETADO (I=A+B+C+D)</b>	<b>47,773,947.00</b>	<b>252,945.00</b>	<b>48,026,892.00</b>	<b>15,637,608.56</b>	<b>15,182,319.41</b>	<b>32,389,283.44</b>
<b>GOBIERNO (A=a1+a2+a3+a4+a5+a6+a7+a8)</b>						
a1) LEGISLACIÓN	0.00	0.00	0.00	0.00	0.00	0.00
a2) JUSTICIA	0.00	0.00	0.00	0.00	0.00	0.00
a3) COORDINACIÓN DE LA POLÍTICA DE GOBIERNO	0.00	0.00	0.00	0.00	0.00	0.00
a4) RELACIONES EXTERIORES	0.00	0.00	0.00	0.00	0.00	0.00
a5) ASUNTOS FINANCIEROS Y HACENDARIOS	0.00	0.00	0.00	0.00	0.00	0.00
a6) SEGURIDAD NACIONAL	0.00	0.00	0.00	0.00	0.00	0.00
a7) ASUNTOS DE ORDEN PÚBLICO	0.00	0.00	0.00	0.00	0.00	0.00
a8) OTROS SERVICIOS GENERALES	0.00	0.00	0.00	0.00	0.00	0.00
<b>DESARROLLO SOCIAL (B=b1+b2+b3+b4+b5+b6+b7)</b>	<b>47,773,947.00</b>	<b>252,945.00</b>	<b>48,026,892.00</b>	<b>15,637,608.56</b>	<b>15,182,319.41</b>	<b>32,389,283.44</b>
b1) PROTECCIÓN AMBIENTAL	0.00	0.00	0.00	0.00	0.00	0.00
b2) VIVIENDA Y SERVICIOS A LA COMUNIDAD	0.00	0.00	0.00	0.00	0.00	0.00
b3) SALUD	0.00	0.00	0.00	0.00	0.00	0.00
b4) RECREACIÓN, CULTURA Y OTRAS MANIFESTACIONES SOCIALES	0.00	0.00	0.00	0.00	0.00	0.00
b5) EDUCACIÓN	0.00	0.00	0.00	0.00	0.00	0.00
b6) PROTECCIÓN SOCIAL	47,773,947.00	252,945.00	48,026,892.00	15,637,608.56	15,182,319.41	32,389,283.44
b7) OTROS ASUNTOS SOCIALES	0.00	0.00	0.00	0.00	0.00	0.00
<b>DESARROLLO ECONÓMICO (C=c1+c2+c3+c4+c5+c6+c7)</b>	<b>0.00</b>	<b>0.00</b>	<b>0.00</b>	<b>0.00</b>	<b>0.00</b>	<b>0.00</b>
c1) ASUNTOS ECONÓMICOS, COMERCIALES Y LABORES EN GENERAL	0.00	0.00	0.00	0.00	0.00	0.00
c2) AGROPECUARIA, SILVICULTURA, PESCA Y CAZA	0.00	0.00	0.00	0.00	0.00	0.00
c3) COMBUSTIBLE Y ENERGÍA	0.00	0.00	0.00	0.00	0.00	0.00
c4) MINERÍA, MANUFACTURAS Y CONSTRUCCIÓN	0.00	0.00	0.00	0.00	0.00	0.00
c5) TRANSPORTE	0.00	0.00	0.00	0.00	0.00	0.00
a6) COMUNICACIONES	0.00	0.00	0.00	0.00	0.00	0.00
c7) TURISMO	0.00	0.00	0.00	0.00	0.00	0.00
c8) CIENCIA, TECNOLOGÍA E INNOVACIÓN	0.00	0.00	0.00	0.00	0.00	0.00
c9) OTRAS INDUSTRIAS Y OTROS ASUNTOS ECONÓMICOS	0.00	0.00	0.00	0.00	0.00	0.00
<b>OTRAS NO CLASIFICADAS EN LAS FUNCIONES ANTERIORES (D=d1+d2+d3+d4)</b>	<b>0.00</b>	<b>0.00</b>	<b>0.00</b>	<b>0.00</b>	<b>0.00</b>	<b>0.00</b>
d1) TRANSACCIONES DE LA DEUDA PÚBLICA/ COSTO FINANCIERO DE LA DEUDA	0.00	0.00	0.00	0.00	0.00	0.00
d2) TRANSFERENCIAS, PARTICIPACIONES Y APORTACIONES ENTRE DIFERENTES NIVELES Y ÓRDENES DE GOBIERNO	0.00	0.00	0.00	0.00	0.00	0.00
d3) SANEAMIENTO DEL SISTEMA FINANCIERO	0.00	0.00	0.00	0.00	0.00	0.00
d4) ADEUDOS DE EJERCICIOS FISCALES ANTERIORES	0.00	0.00	0.00	0.00	0.00	0.00
<b>2. GASTO ETIQUETADO (I=A+B+C+D)</b>	<b>64,139,346.00</b>	<b>2,303,597.00</b>	<b>66,442,943.00</b>	<b>14,643,246.12</b>	<b>14,178,188.48</b>	<b>51,799,696.88</b>
<b>GOBIERNO (A=a1+a2+a3+a4+a5+a6+a7+a8)</b>						
a1) LEGISLACIÓN	0.00	0.00	0.00	0.00	0.00	0.00
a2) JUSTICIA	0.00	0.00	0.00	0.00	0.00	0.00
a3) COORDINACIÓN DE LA POLÍTICA DE GOBIERNO	0.00	0.00	0.00	0.00	0.00	0.00
a4) RELACIONES EXTERIORES	0.00	0.00	0.00	0.00	0.00	0.00
a5) ASUNTOS FINANCIEROS Y HACENDARIOS	0.00	0.00	0.00	0.00	0.00	0.00
a6) SEGURIDAD NACIONAL	0.00	0.00	0.00	0.00	0.00	0.00



**Instituto de Formación para el Trabajo del Estado de Tabasco**  
**ESTADO ANALÍTICO DEL EJERCICIO DEL PRESUPUESTO DE EGRESOS DETALLADO - LDF**  
**CLASIFICACIÓN FUNCIONAL (Finalidad y Función)**  
 DEL 01/01/2022 AL 30/06/2022

FORMATO 6C

Concepto	Egresos			Subejercicio	
	Aprobado	Ampliaciones / Reducciones	Modificado		Pagado
a7) ASUNTOS DE ORDEN PÚBLICO	0.00	0.00	0.00	0.00	0.00
a8) OTROS SERVICIOS GENERALES	0.00	0.00	0.00	0.00	0.00
<b>DESARROLLO SOCIAL (B=b1+b2+b3+b4+b5+b6+b7)</b>	<b>64,139,346.00</b>	<b>2,303,597.00</b>	<b>66,442,943.00</b>	<b>14,178,188.48</b>	<b>51,799,696.88</b>
b1) PROTECCION AMBIENTAL	0.00	0.00	0.00	0.00	0.00
b2) VIVIENDA Y SERVICIOS A LA COMUNIDAD	0.00	0.00	0.00	0.00	0.00
b3) SALUD	0.00	0.00	0.00	0.00	0.00
b4) RECREACIÓN, CULTURA Y OTRAS MANIFESTACIONES SOCIALES	0.00	0.00	0.00	0.00	0.00
b5) EDUCACIÓN	0.00	0.00	0.00	0.00	0.00
b6) PROTECCIÓN SOCIAL	0.00	0.00	0.00	0.00	0.00
b7) OTROS ASUNTOS SOCIALES	64,139,346.00	2,303,597.00	66,442,943.00	14,178,188.48	51,799,696.88
<b>DESARROLLO ECONÓMICO (C=c1+c2+c3+c4+c5+c6+c7)</b>	<b>0.00</b>	<b>0.00</b>	<b>0.00</b>	<b>0.00</b>	<b>0.00</b>
c1) ASUNTOS ECONÓMICOS, COMERCIALES Y LABORES EN GENERAL	0.00	0.00	0.00	0.00	0.00
c2) AGROPECUARIA, SILVICULTURA, PESCA Y CAZA	0.00	0.00	0.00	0.00	0.00
c3) COMBUSTIBLE Y ENERGÍA	0.00	0.00	0.00	0.00	0.00
c4) MINERÍA, MANUFACTURAS Y CONSTRUCCIÓN	0.00	0.00	0.00	0.00	0.00
c5) TRANSPORTE	0.00	0.00	0.00	0.00	0.00
c6) COMUNICACIONES	0.00	0.00	0.00	0.00	0.00
c7) TURISMO	0.00	0.00	0.00	0.00	0.00
c8) CIENCIA, TECNOLOGIA E INNOVACIÓN	0.00	0.00	0.00	0.00	0.00
c9) OTRAS INDUSTRIAS Y OTROS ASUNTOS ECONÓMICOS	0.00	0.00	0.00	0.00	0.00
<b>OTRAS NO CLASIFICADAS EN LAS FUNCIONES ANTERIORES (D=d1+d2+d3+d4)</b>	<b>0.00</b>	<b>0.00</b>	<b>0.00</b>	<b>0.00</b>	<b>0.00</b>
d1) TRANSACCIONES DE LA DEUDA PÚBLICA/ COSTO FINANCIERO DE LA DEUDA	0.00	0.00	0.00	0.00	0.00
d2) TRANSFERENCIAS, PARTICIPACIONES Y APORTACIONES ENTRE DIFERENTES NIVELES Y ÓRDENES DE GOBIERNO	0.00	0.00	0.00	0.00	0.00
d3) SANEAMIENTO DEL SISTEMA FINANCIERO	0.00	0.00	0.00	0.00	0.00
d4) ADEUDOS DE EJERCICIOS FISCALES ANTERIORES	0.00	0.00	0.00	0.00	0.00
<b>III. Total del Egresos (III = I + II)</b>	<b>111,913,293.00</b>	<b>2,556,542.00</b>	<b>114,469,835.00</b>	<b>29,360,507.99</b>	<b>84,188,980.32</b>

**L.C.P. JOSÉ MIGUEL CAMACHO MONTEJO**  
 JEFE DEL DEPARTAMENTO DE CONTABILIDAD

**ING. JULIO CÉSAR MUÑOZ GIORGANA**  
 DIRECTOR ADMINISTRATIVO

**DR. RUBÉN CARRILLO PÉREZ**  
 DIRECTOR GENERAL



**Instituto de Formación para el Trabajo del Estado de Tabasco**  
**ESTADO ANALÍTICO DEL EJERCICIO DEL PRESUPUESTO DE EGRESOS DETALLADO -LDF**  
**(CLASIFICACIÓN DE SERVICIOS PERSONALES POR CATEGORÍA)**  
 DEL 01/01/2022 AL 30/06/2022

FORMATO 6d

Concepto (c)	Egresos					Subejercicio (e)
	Aprobado (d)	Ampliaciones/ (Reducciones)	Modificado	Devengado	Pagado	
<b>I. GASTO NO ETIQUETADO (I=A+B+C+D+E+F)</b>	<b>41,041,463.00</b>	<b>1,617,539.20</b>	<b>42,659,002.20</b>	<b>14,136,132.05</b>	<b>13,681,007.05</b>	<b>28,522,870.15</b>
A. PERSONAL ADMINISTRATIVO Y DE SERVICIO PÚBLICO	41,041,463.00	1,617,539.20	42,659,002.20	14,136,132.05	13,681,007.05	28,522,870.15
B. MAGISTERIO	0.00	0.00	0.00	0.00	0.00	0.00
C. SERVICIOS DE SALUD (C = c1 + c2)	0.00	0.00	0.00	0.00	0.00	0.00
C1) PERSONAL ADMINISTRATIVO	0.00	0.00	0.00	0.00	0.00	0.00
C2) PERSONAL MÉDICO, PARAMÉDICO Y AFÍN	0.00	0.00	0.00	0.00	0.00	0.00
D. SEGURIDAD PÚBLICA	0.00	0.00	0.00	0.00	0.00	0.00
E. GASTOS ASOCIADOS A LA IMPLEMENTACIÓN DE NUEVAS LEYES FEDERALES O REFORMAS A LAS MISMAS (E = e1 + e2)	0.00	0.00	0.00	0.00	0.00	0.00
E1) NOMBRE DEL PROGRAMA O LEY 1	0.00	0.00	0.00	0.00	0.00	0.00
E2) NOMBRE DEL PROGRAMA O LEY 2	0.00	0.00	0.00	0.00	0.00	0.00
F. SENTENCIAS LABORALES DEFINITIVAS	0.00	0.00	0.00	0.00	0.00	0.00
<b>II. GASTO ETIQUETADO (II=A+B+C+D+E+F)</b>	<b>61,684,908.00</b>	<b>2,303,597.00</b>	<b>63,988,505.00</b>	<b>13,206,294.12</b>	<b>12,805,624.48</b>	<b>50,782,210.88</b>
A. PERSONAL ADMINISTRATIVO Y DE SERVICIO PÚBLICO	61,684,908.00	2,303,597.00	63,988,505.00	13,206,294.12	12,805,624.48	50,782,210.88
B. MAGISTERIO	0.00	0.00	0.00	0.00	0.00	0.00
C. SERVICIOS DE SALUD (C = c1 + c2)	0.00	0.00	0.00	0.00	0.00	0.00
C1) PERSONAL ADMINISTRATIVO	0.00	0.00	0.00	0.00	0.00	0.00
C2) PERSONAL MÉDICO, PARAMÉDICO Y AFÍN	0.00	0.00	0.00	0.00	0.00	0.00
D. SEGURIDAD PÚBLICA	0.00	0.00	0.00	0.00	0.00	0.00
E. GASTOS ASOCIADOS A LA IMPLEMENTACIÓN DE NUEVAS LEYES FEDERALES O REFORMAS A LAS MISMAS (E = e1 + e2)	0.00	0.00	0.00	0.00	0.00	0.00
E1) NOMBRE DEL PROGRAMA O LEY 1	0.00	0.00	0.00	0.00	0.00	0.00
E2) NOMBRE DEL PROGRAMA O LEY 2	0.00	0.00	0.00	0.00	0.00	0.00
F. SENTENCIAS LABORALES DEFINITIVAS	0.00	0.00	0.00	0.00	0.00	0.00
<b>III. Total del Gasto en Servicios Personales (III = I + II)</b>	<b>102,726,371.00</b>	<b>3,921,136.20</b>	<b>106,647,507.20</b>	<b>27,342,426.17</b>	<b>26,486,631.53</b>	<b>79,305,081.03</b>

**L.C.P. JOSÉ MIGUEL CAMACHO MONTEJO**  
**JEFE DEL DEPARTAMENTO DE CONTABILIDAD**

**ING. JULIO CÉSAR MUÑOZ GIORGANA**  
**DIRECTOR ADMINISTRATIVO**

**DR. RUBÉN CARRILLO PÉREZ**  
**\* DIRECTOR GENERAL**