



SECRETARÍA DE EDUCACIÓN PÚBLICA
Planeación Anual 2021
Matriz de Indicadores para Resultados

Entidad Federativa: E27 Tabasco


Área de Enfoque: EL03 Información y estadística

ALINEACIÓN AL PSE							ALINEACIÓN LOCAL
OBJETIVO	RESUMEN NARRATIVO	INDICADOR	META	SURSEJO	MEDIO DE VERIFICACIÓN		
Fin	Contribuir a garantizar que el Sistema Educativo Estatal responda con eficiencia a las demandas de la sociedad, mediante productos y servicios de información estadística, geográfica y administrativa que favorezca una toma de decisiones informada.	Eficiencia terminal de una cohorte de educación media superior.	67.18	Los centros de trabajo y áreas educativas cumplen integrando y atendiendo satisfactoriamente los requerimientos de información; además existan escenarios sociales, económicos, tecnológicos y climáticos que nos favorezcan en la recopilación, procesamiento y publicación de la información.	Estadística básica del Sistema Educativo Estatal. http://estadisticas.setab.gob.mx		
Propósito 1	Las unidades responsables cuentan con productos y servicios de información estadística, geográfica y administrativa que fortalecen la toma de decisiones.	Porcentaje de unidades responsables atendidas con servicio de información y estadística	81.82	Los centros de trabajo y áreas reportan su información en tiempo y forma.	Solicitudes oficiales realizadas de manera impresa y digital. Dirección del Sistema de Información Estadística de la SETAB. http://estadisticas.setab.gob.mx	3	
Componente 1	Catálogos integrados que contienen información precisa de los servicios del Sistema Educativo Estatal, favoreciendo la gestión institucional de las unidades responsables.	Porcentaje de Catálogos actualizados en sus atributos.	100.00	Las unidades responsables realizan en tiempo y forma los trámites administrativos.	Formato CCT-NM, Bases de Datos, Cédula de Identificación del Centro de Trabajo, Cédula de Georreferenciación Educativa, Oficios de notificación de movimientos, Acuerdos Educativos de Autorización, RVOEs, Planes y Programas de Estudio, Anexo de Carreras, http://estadisticas.setab.gob.mx	3	
Actividad 1	Procesamiento de solicitudes para la actualización del catálogo de centros de trabajo del Sistema Educativo Estatal.	Porcentaje de formatos CCT-NM autorizados	97.01	Las unidades responsables realizan en tiempo y forma la notificación para la autorización de los movimientos en el Catálogo de Centros de Trabajo y actualización de los Catálogos de Carreras.	Bitácora de movimientos al catálogo de centros de trabajo, Formatos CCT-NM autorizados, Bases de Datos, Cédula de Identificación del Centro de Trabajo, Oficios de notificación de movimientos, Anexo de Carreras, http://estadisticas.setab.gob.mx	3	
Actividad 2	Procesamiento de movimientos de alta de centros de trabajo de nueva creación del Sistema Educativo Estatal.	Porcentaje de de centros de trabajo de nueva creación registrados en el catálogo.	1.13	El sistema de identificación de centros (SIC) y el de administración de inmuebles (SAI) bajo dominio de la SEP operan adecuada e ininterrumpidamente.	Formato CCT-NM, Bases de Datos, Cédula de Identificación del Centro de Trabajo, Oficios de notificación de movimientos, Anexo de Carreras, http://estadisticas.setab.gob.mx	3	
Actividad 3	Apoyo a las unidades responsables con catálogos actualizados que faciliten la asignación de recursos a los centros de trabajo activos en el Sistema Educativo Estatal.	Porcentaje de unidades responsables apoyadas con los catálogos.	81.82	El Sistema de Identificación de Centros de la Secretaría de Educación Pública, permite la descarga de los Catálogos.	Oficios o Circulares de notificación a las unidades responsables y página web: http://estadisticas.setab.gob.mx	3	
Actividad 4	Digitalización del archivo histórico documental de Centros de Trabajo del Sistema Educativo Estatal.	Porcentaje de expedientes escaneados.	18.65	Se cuenta físicamente con los expedientes de los centros de trabajo.	Carpeta de almacenamiento ESCANEADOS unidad E de la computadora marca LANIX con número de inventario ASE100996	3	
Componente 2	Servicios de información proporcionados a las unidades responsables del Sistema Educativo Estatal como insumo para la toma de decisiones.	Porcentaje de unidades responsables que reciben servicios de información.	75.00	Se cuenta con bases de datos históricas y actualizadas de información, tecnologías de la información adecuadas, conocimientos computacionales y capacitación para la operación, aprovechamiento y modernización del sistema.	Documentos que oficializan la entrega de los resultados de cada proceso ante las instancias normativas, archivos digitales de publicación y entrega de información.	3	
Actividad 1	Levantamiento de censos estadísticos de los centros de trabajo del Sistema Educativo Estatal que facilite el conocimiento de las condiciones en que se operan los servicios.	Porcentaje de centros de trabajo censados	92.44	Los Sistemas Nacionales de Capiación de Información Estadística, funcionan adecuadamente y los centros de trabajo entregan la información en tiempo y forma.	Base de datos de registros de centros de trabajo y estadísticas, base de datos de registros administrativos de alumnos de control escolar e incorporación, Cuestionarios 911 y Reportes de Oficialización.	3	

[Firma]

#16

1/2







SECRETARÍA DE EDUCACIÓN PÚBLICA
Planeación Anual 2021
Matriz de Indicadores para Resultados

RESUMEN NARRATIVO	INDICADOR	META	SUPERSTO	MECANISMO DE VERIFICACIÓN	ALINEACIÓN LOCAL
Atención a las unidades responsables con los resultados de la información estadística de las condiciones en que operan los centros de trabajo del Sistema Educativo Estatal.	Porcentaje de unidades responsables apoyadas con información de los centros de trabajo.	47.73	Se cuenta con las bases de datos oficiales de los censos estadísticos del sistema educativo estatal.	Archivos digitales de información estadística ubicados en la carpeta de almacenamiento CLIENTES unidad C de la computadora marca HP con número de inventario 2-183019; oficios con acuse de entrega de información y Sitio web de la Secretaría de Educación http://estadisticas.setab.gob.mx	3
Implementación de aplicaciones de cómputo que faciliten el manejo de información de escuelas oficiales, servicios profesionales y actualización de directivos de los centros de trabajo.	Porcentaje de aplicaciones de cómputo implementadas.	100.00	Se cuenta con alojamiento en el servidor web de la Secretaría.	Oficios de liberación de aplicaciones y sección web de estadísticas de la Secretaría de Educación: http://estadisticas.setab.gob.mx .	3
Actualización de aplicaciones de cómputo y páginas web que agilizan la consulta de información de estadísticas y centros de trabajo del sistema educativo estatal.	Porcentaje de aplicaciones de cómputo y páginas web de consulta, actualizadas.	100.00	Se cuenta con alojamiento en el servidor web de la Secretaría.	Oficios de liberación de aplicaciones de cómputo y páginas web de estadísticas de la Secretaría de Educación: http://estadisticas.setab.gob.mx	3
Servicios de información Geodésica-Cartográfica y Topográfica proporcionados a las unidades responsables del Sistema Educativo Estatal como insumo para la toma de decisiones.	Porcentaje de unidades responsables que reciben servicios de información geodésica-cartográfica y topográfica	22.73	Las instancias normativas mantienen sin cambios drásticos los catálogos fuentes.	Oficios de acuse de recibo por parte de las áreas solicitantes y archivos digitales. Archivo de la Dirección del Sistema de Información Estadística de la SETAB.	3
Georreferenciación de los centros de trabajo del Sistema Educativo Estatal, para elaborar la ficha técnica de domicilio geográfico con base a la Norma Técnica de Domicilios Geográficos emitida por el INEGI	Porcentaje de centros de trabajo georreferenciados	3.88	El volumen de movimientos en el catálogo de centros de trabajo se mantiene estable y existe una calendarización coordinada con las unidades responsables.	Base de datos, oficios de acuse de recibo de las áreas solicitantes y ficha técnica digital de domicilio geográfico. Archivo de la Dirección del Sistema de Información Estadística de la SETAB.	3
Levantamientos geodésicos-topográficos (medición) en campo, de inmuebles de centros de trabajo del Sistema Educativo Estatal, para elaborar e imprimir los planos correspondientes.	Porcentaje de centros de trabajo con levantamiento geodésico-topográfico y planos generados.	0.30	Existe estabilidad social y climática que favorece el cumplimiento de la actividad, y se satisficen las especificaciones normativas presentadas por el solicitante.	Oficios de acuse de recibo de las áreas solicitantes y Planos geodésicos-topográficos digitales, ubicados en la carpeta de almacenamiento 01 PLANOS X AÑOS unidad C de la computadora marca HP con número de inventario 2-183019. Archivo de la Dirección del Sistema de Información Estadística de la SETAB.	3
Generación de mapas cartográficos con la ubicación de los centros de trabajo, como insumo para la toma de decisiones de las unidades responsables del Sistema Educativo Estatal.	Porcentaje de unidades responsables apoyadas con mapas cartográficos.	13.64	Todos los centros de trabajo activos del Sistema Educativo Estatal se encuentran georreferenciados.	Oficios con acuse de recibo de las áreas solicitantes y mapas cartográficos digitales. Archivo de la Dirección del Sistema de Información Estadística de la SETAB.	3

El contenido de la información de este documento es de carácter oficial y responsabilidad de la autoridad local


 Dra. Luz Tamayo Pocanegra
 Subsecretaría de Planeación y Evaluación


 Dra. Lucía Landero
 Secretaría de Educación

Handwritten scribble or signature

Vertical handwritten text

Vertical handwritten text



SECRETARÍA DE EDUCACIÓN PÚBLICA
PLANEACIÓN ANUAL 2021
E27 Tabasco

SECRETARÍA DE
 EDUCACIÓN PÚBLICA

El contenido de la información de este documento es de carácter oficial y responsabilidad del titular de la Unidad Responsable

ENTIDADES FEDERATIVAS

EL03 Información y estadística

Fin

Resumen Narrativo:	Contribuir a garantizar que el Sistema Educativo Estatal responda con eficiencia a las demandas de la sociedad, mediante productos y servicios de información estadística, geográfica y administrativa que favorezca una toma de decisiones informada.		
Supuesto:	Los centros de trabajo y áreas educativas cumplen integrando y atendiendo satisfactoriamente los requerimientos de información; además existan escenarios sociales, económicos, tecnológicos y climáticos que nos favorecen en la recopilación, procesamiento y publicación de la información.		
Medios de verificación:	Estadística básica del Sistema Educativo Estatal de los ciclos escolares de análisis. http://estadisticas.setab.gob.mx		
Nombre del indicador:	Eficiencia terminal de una cohorte de educación media superior.		
Definición del indicador:	Porcentaje de alumnos que ingresan a educación primaria y concluyen educación media superior en los ciclos escolares normativamente previstos para ello.		

Fórmula (método de cálculo)

$$\left(\frac{\text{Alumnos egresados de educación media superior en el ciclo escolar } n}{\text{Alumnos de nuevo ingreso a primer grado de primaria en el ciclo escolar } n-11} \right) \times 100 = \text{Resultado de la meta} \quad 67.18$$

Numerador		Denominador		Unidad de medida		Resultado de la meta	
Descripción	Valor	Descripción	Valor	Unidad de medida	Unidad de medida	Porcentaje	Resultado de la meta
Alumnos egresados de educación media superior en el ciclo escolar n		Alumnos de nuevo ingreso a primer grado de primaria en el ciclo escolar n-11		UM00027 Alumno (a)	UM00027 Alumno (a)		67.18
Alumnos de nuevo ingreso a primer grado de primaria en el ciclo escolar n-11		Alumnos de nuevo ingreso a primer grado de primaria en el ciclo escolar n-11		UM00027 Alumno (a)	UM00027 Alumno (a)		32341.00
Alumnos de nuevo ingreso a primer grado de primaria en el ciclo escolar n-11		Alumnos de nuevo ingreso a primer grado de primaria en el ciclo escolar n-11		UM00027 Alumno (a)	UM00027 Alumno (a)		48144.00
Alumnos de nuevo ingreso a primer grado de primaria en el ciclo escolar n-11		Alumnos de nuevo ingreso a primer grado de primaria en el ciclo escolar n-11		UM00027 Alumno (a)	UM00027 Alumno (a)		48432.00
Mujeres	Hombres	Año	Valor	Valor	Período	Año	Sentido
0	0	2024	65.00	63.00	Oct-Dic	2019	Ascendente
Dimensión	Desagregación geográfica	Tipo indicador	Origen de Financiamiento				
Eficacia	Estatal	Estratégico	Mixto				
Calendario trimestral de la unidad de medida							
Frecuencia	Enero - Marzo	Abril - Junio	Julio - Septiembre	Octubre - Diciembre	Anual		
Anual	0.00	0.00	0.00	32,341.00	32,341.00		
Observaciones							

7

10





SECRETARÍA DE EDUCACIÓN PÚBLICA
PLANEACIÓN ANUAL 2021
E27 Tabasco

SECRETARÍA DE
 EDUCACIÓN PÚBLICA

El contenido de la información de este documento es de carácter oficial y responsabilidad del titular de la Unidad Responsable

ENTIDADES FEDERATIVAS

EL03 Información y estadística

		Propósito
Resumen Narrativo:	Las unidades responsables cuentan con productos y servicios de información estadística, geográfica y administrativa que fortalecen la toma de decisiones.	
Supuesto:	Los centros de trabajo y áreas reportan su información en tiempo y forma.	
Medios de verificación:	Solicitudes oficiales realizadas de manera impresa y digital. Dirección del Sistema de Información Estadística de la SETAB, http://estadisticas.setab.gob.mx	
Nombre del indicador:	Porcentaje de unidades responsables atendidas con servicio de información y estadística	
Definición del indicador:	Porcentaje de unidades responsables atendidas con servicio de información y estadística del total de unidades responsables que conforman la estructura orgánica de la Dependencia	
Fórmula (método de cálculo)		Tipo cálculo: Porcentual
Resultados de la meta		Resultado de la meta 81.82
(Total de unidades responsables atendidas con servicios de información y estadística en el año fiscal n / Total de unidades responsables que integran la estructura orgánica de la Secretaría de Educación en el año fiscal n) x 100		
		Numerador
Descripción	Unidad de medida	Numerador
Total de unidades responsables atendidas con servicios de información y estadística en el año fiscal n	UM00179 Unidad Responsable	36.00
		Denominador
Descripción	Unidad de medida	Denominador
Total de unidades responsables que integran la estructura orgánica de la Secretaría de Educación en el año fiscal n	UM00179 Unidad Responsable	44.00
Universo de cobertura		
Descripción	Unidad de medida	Universo
Total de unidades responsables que integran la estructura orgánica de la Secretaría de Educación en el año fiscal n	UM00179 Unidad Responsable	44.00
Enfoque de género NO		
Mujeres	Hombres	Año
0	2024	2019
Valor		Período
85.00		Oct-Dic
Valor		Año
78.26		2019
Dimensión	Desagregación geográfica	Tipo indicador
Eficacia	Estatal	Gestión
		Origen de Financiamiento
		Constante
Calendario trimestral de la unidad de medida		
Frecuencia	Enero - Marzo	Julio - Septiembre
Trimestral independiente	36.00	36.00
		Observaciones
		36.00
		Octubre - Diciembre
		36.00
		Annual
		36.00

Handwritten mark



SECRETARÍA DE EDUCACIÓN PÚBLICA
PLANEACIÓN ANUAL 2021
E27 Tabasco

El contenido de la información de este documento es de carácter oficial y responsabilidad del titular de la Unidad Responsable

SECRETARÍA DE EDUCACIÓN PÚBLICA

ENTIDADES FEDERATIVAS

EL03 Información y estadística

Componente 1

Resumen Narrativo:	Catálogos integrados que contienen información precisa de los servicios del Sistema Educativo Estatal, favoreciendo la gestión institucional de las unidades responsables.		
Supuesto:	Las unidades responsables realizan en tiempo y forma los trámites administrativos.		
Medios de verificación:	Formato CCT-NM, Bases de Datos, Cédula de Identificación del Centro de Trabajo, Cédula de Georreferenciación Educativa, Oficinas de notificación de movimientos, Acuerdos Educativos de Autorización, RVOE's, Planes y Programas de Estudio, Anexo de Carreras, http://estadisticas.setab.gob.mx		
Nombre del indicador:	Porcentaje de Catálogos actualizados en sus atributos.		
Definición del indicador:	Porcentaje de Catálogos de información de servicios del Sistema Educativo Estatal actualizados en sus atributos.	Tipo cálculo:	Porcentual
Fórmula (método de cálculo)			
(Total de Catálogos de información de servicios del Sistema Educativo Estatal actualizados en sus atributos en el año fiscal n / Total de Catálogos de información de servicios del Sistema Educativo Estatal existentes en el año fiscal n) x 100		Numerador	Resultado de la meta
Total de Catálogos de información de servicios del Sistema Educativo Estatal actualizados en sus atributos en el año fiscal n		UM00049 Centro	100.00
Denominador			
Total de Catálogos de información de servicios del Sistema Educativo Estatal existentes en el año fiscal n		UM00049 Centro	4.00
Universo de cobertura			
Total de Catálogos de información de servicios del Sistema Educativo Estatal existentes en el año fiscal n		UM00049 Centro	4.00
Enfoque de género NO			
Mujeres	Hombres	Meta sexenal	Linea base
0	0	Año 2024 Valor 100.00	Periodo Octubre-Diciemb 2019
Desagregación geográfica		Origen de Financiamiento	
Eficacia Estatal	Gestión Mixto	Constante	
Calendario trimestral de la unidad de medida			
Frecuencia	Enero - Marzo	Abril - Junio	Julio - Septiembre
Trimestral independiente	2.00	2.00	4.00
		Observaciones	Anual
			4.00

A



Faint, illegible text at the top of the page, possibly a header or title.



Main body of the page containing several paragraphs of extremely faint, illegible text. The text is too light to be read accurately.





EL03 Información y estadística

Componente 1 Actividad 1

Resumen Narrativo:	Procesamiento de solicitudes para la actualización del catálogo de centros de trabajo del Sistema Educativo Estatal.			
Supuesto:	Las unidades responsables realizan en tiempo y forma la notificación para la autorización de los movimientos en el Catálogo de Centros de Trabajo y actualización de los Catálogos de Carreras.			
Medios de verificación:	Bitácora de movimientos al catálogo de centros de trabajo, Formatos CCT-NM autorizados, Bases de Datos, Cédula de Identificación del Centro de Trabajo, Oficios de notificación de movimientos, Anexo de Carreras, http://estadisticas.setab.gob.mx			
Nombre del indicador:	Porcentaje de formatos CCT-NM autorizados			
Definición del indicador:	Porcentaje de formatos CCT-NM autorizados para modificaciones al catálogo de centros de trabajo.			
Fórmula (método de cálculo)		Tipo cálculo:	Resultado de la meta	
(Total de formatos CCT-NM capturados en el año fiscal n / Total de formatos CCT-NM capturados en el año fiscal n) x 100			Porcentual 97.01	
Numerador				
Total de formatos CCT-NM autorizados en el año fiscal n		Descripción	Unidad de medida	Numerador
			UM00049 Centro	650.00
Denominador				
Total de formatos CCT-NM capturados en el año fiscal n		Descripción	Unidad de medida	Denominador
			UM00049 Centro	670.00
Universo de cobertura				
Total de formatos CCT-NM capturados en el año fiscal n		Descripción	Unidad de medida	Universo
			UM00049 Centro	670.00
Línea base				
Enfoque de género	Hombres	Año	Valor	Año
Mujeres	0	2024	100.00	2019
Dimensión	Desagregación geográfica	Tipo indicador	Origen de Financiamiento	
Eficacia	Estatal	Gestión	Mixto	Ascendente
Calendario trimestral de la unidad de medida				
Frecuencia	Enero - Marzo	Abril - Junio	Julio - Septiembre	Octubre - Diciembre
Trimestral acumulado	100.00	100.00	300.00	150.00
Acumulado al trimestre	100.00	200.00	500.00	650.00
Observaciones				



1000

The first part of the document discusses the importance of maintaining accurate records of all transactions. It emphasizes that every entry should be supported by a valid receipt or invoice. This not only helps in tracking expenses but also ensures compliance with tax regulations.

In the second section, the author provides a detailed breakdown of the monthly budget. It includes categories for housing, utilities, food, and entertainment. The goal is to allocate funds wisely to avoid overspending and to save for future needs.

The third part of the document focuses on investment strategies. It suggests diversifying the portfolio to include stocks, bonds, and real estate. The author also mentions the importance of regular reviews and adjustments to the investment plan based on market conditions.

Finally, the document concludes with a summary of key financial goals and a commitment to continuous learning and improvement. The author encourages readers to take control of their finances and work towards a secure future.



EL03 Información y estadística

Componente 1 Actividad 2

Resumen Narrativo:	Procesamiento de movimientos de alta de centros de trabajo de nueva creación del Sistema Educativo Estatal.	
Supuesto:	El sistema de identificación de centros (SIC) y el de administración de inmuebles (SAI) bajo dominio de la SEP operan adecuada e ininterrumpidamente.	
Medios de verificación:	Formato CCT-NM, Bases de Datos, Cédula de Identificación del Centro de Trabajo, Oficinas de notificación de movimientos, Anexo de Carreras, http://estadisticas.setab.gob.mx	
Nombre del indicador:	Porcentaje de centros de trabajo de nueva creación registrados en el catálogo.	
Definición del indicador:	Porcentaje de incremento de registros en el catálogo de centros de trabajo por nueva creación.	Tipo cálculo: Porcentual
Fórmula (método de cálculo)		
(Total de registros nuevos en el catálogo de centros de trabajo del Sistema Educativo Estatal en el año fiscal n / Total de registros existentes en el catálogo de centros de trabajo del Sistema Educativo Estatal en el año fiscal (n-1) x 100		Resultado de la meta 1.13
Numerador		
Descripción	Unidad de medida	Numerador
Total de registros nuevos en el catálogo de centros de trabajo del Sistema Educativo Estatal en el año fiscal n	UM00148 Registro	130.00
Denominador		
Descripción	Unidad de medida	Denominador
Total de registros existentes en el catálogo de centros de trabajo del Sistema Educativo Estatal en el año fiscal n-1	UM00148 Registro	11515.00
Universe de cobertura		
Descripción	Unidad de medida	Universe
Total de registros existentes en el catálogo de centros de trabajo del Sistema Educativo Estatal en el año fiscal n-1	UM00148 Registro	11515.00
Meta sexenal		
Enfoque de género	Hombres	Mujeres
0	0	0
Año	2024	2019
Valor	3.00	0.88
Tipo indicador	Origen de Financiamiento	
Desagregación geográfica	Ascendente	
Eficacia	Estatal	
Calendario trimestral de la unidad de medida		
Enero - Marzo	Abril - Junio	Julio - Septiembre
0.00	0.00	0.00
Octubre - Diciembre	Annual	
130.00	130.00	
Observaciones		





EL03 Información y estadística

Componente 1 Actividad 3

Resumen Narrativo:	Apoyo a las unidades responsables con catálogos actualizados que faciliten la asignación de recursos a los centros de trabajo activos en el Sistema Educativo Estatal.		
Supuesto:	El Sistema de Identificación de Centros de la Secretaría de Educación Pública, permite la descarga de los Catálogos.		
Medios de verificación:	Oficios o Circulares de notificación a las unidades responsables y página web: http://estadisticas.setab.gob.mx		
Nombre del indicador:	Porcentaje de unidades responsables apoyadas con los catálogos.		
Definición del indicador:	Porcentaje de unidades responsables apoyadas con los catálogos de centros de trabajo actualizados.		
	Fórmula (método de cálculo)	Tipo cálculo:	Resultado de la meta
	(Total de unidades responsables que reciben en tiempo y forma la actualización de los catálogos en el año fiscal n / Total de unidades responsables que conforman la estructura orgánica de la Secretaría de Educación en el año fiscal n) x 100	Porcentual	81.82
	Descripción	Numerador	Numerador
	Total de unidades responsables que reciben en tiempo y forma la actualización de los catálogos en el año fiscal n	UM00179 Unidad Responsable	36.00
	Descripción	Denominador	Denominador
	Total de unidades responsables que conforman la estructura orgánica de la Secretaría de Educación en el año fiscal n	UM00179 Unidad Responsable	44.00
	Descripción	Unidad de medida	Unidad de medida
	Total de unidades responsables que conforman la estructura orgánica de la Secretaría de Educación en el año fiscal n	UM00179 Unidad Responsable	44.00
	Enfoque de género NO	Meta sexenal	Unidad de medida
	Mujeres	Año	Unidad de medida
	0	2024	Unidad Responsable
	Hombres	Valor	Unidad de medida
	0	85.00	Unidad Responsable
	Desagregación geográfica	Tipo indicador	Unidad de medida
	Eficacia Estatal	Gestión Mixto	Unidad Responsable
	Origen de financiamiento	Periodo	Sentido
	Ascendente	Oct-Dic	Unidad Responsable
	Calendario trimestral de la unidad de medida	Origen de financiamiento	Sentido
	Enero - Marzo	Abil - Junio	Unidad Responsable
	36.00	36.00	Unidad Responsable
	Julio - Septiembre	Observaciones	Unidad de medida
	36.00		Unidad Responsable
	Octubre - Diciembre		Unidad de medida
	36.00		Unidad Responsable
	Anual		Unidad de medida
	36.00		Unidad Responsable

VA

11

11

11

11

11

11

11

11

11

11

11

11

11

11

11

11

11

11

11

11

11

11

11

11

11

11

11

11

11

11

11

11

11

11

11

11

11

11

11

11

11

11

11

11

11

11

11

11

11

11

11

11

11

11

11

11

11

11

11

11

11

11

11

11

11

11

11

11

11

11

11

11

11

11

11

11

11

11

11

11

11

11

11

11

11

11

11

11

11

11

11

11

11

11

11

11

11

11

11

11

11

11

11

11

11

11

11

11

11

11

11

11

11

11

11

11

11

11

11

11

11

11

11

11

11

11

11

11

11

11

11

11

11

11

11

11

11

11

11

11

11

11

11

11

11

11

11

11

11

11

11

11

11

11

11

11

11

11

11

11

11

11

11

11

11

11

11

10





EL03 Información y estadística

Componente 2

Resumen Narrativo:	Servicios de información proporcionados a las unidades responsables del Sistema Educativo Estatal como insumo para la toma de decisiones.		
Supuesto:	Se cuenta con bases de datos históricas y actualizadas de información, tecnologías de la información adecuadas, conocimientos computacionales y capacitación para la operación, aprovechamiento y modernización del sistema.		
Medios de verificación:	Documentos que oficializan la entrega de los resultados de cada proceso ante las instancias normativas, archivos digitales de publicación y entrega de información.		
Nombre del indicador:	Porcentaje de unidades responsables que reciben servicios de información.		
Definición del indicador:	Porcentaje de unidades responsables que reciben servicios de información de los centros de trabajo del sistema educativo estatal.		
Fórmula (método de cálculo)			
(Total de unidades responsables que reciben servicios de información de los centros de trabajo del Sistema Educativo Estatal en el año fiscal n / Total de unidades responsables que integran el Sistema Educativo Estatal en el año fiscal n) x 100	Numerador	Unidad de medida	Numerador
Total de unidades responsables que reciben servicios de información de los centros de trabajo del Sistema Educativo Estatal en el año fiscal n	UM00179	Unidad Responsable	33.00
Denominador			
Total de unidades responsables que integran el Sistema Educativo Estatal en el año fiscal n	UM00179	Unidad Responsable	44.00
Universo de cobertura			
Total de unidades responsables que integran el Sistema Educativo Estatal en el año fiscal n	UM00179	Unidad Responsable	44.00
Enfoque de género NO			
Mujeres	Hombres	Año	Valor
0	2024	100.00	71.70
Desagregación geográfica		Tipo indicador	Origen de Financiamiento
Eficacia		Estatal	Gestión Mixto
Meta sexenal			
Mujeres		Año	Valor
Eficacia		2019	71.70
Línea base			
Mujeres		Período	Año
Eficacia		Octubre-Diciembre	2019
Sentido			
Ascendente			
Catendario trimestral de la unidad de medida			
Frecuencia		Julio - Septiembre	
Trimestral independiente		Abril - Junio	Octubre - Diciembre
33.00		33.00	33.00
Anual		Anual	
33.00		33.00	
Observaciones			






THE UNIVERSITY OF CHICAGO



EL03 Información y estadística

		Componente 2	Actividad 1		
Resumen Narrativo:	Levantamiento de censos estadísticos de los centros de trabajo del Sistema Educativo Estatal que facilite el conocimiento de las condiciones en que se operan los servicios.				
Supuesto:	Los Sistemas Nacionales de Captación de Información Estadística, funcionan adecuadamente y los centros de trabajo entregan la información en tiempo y forma.				
Medios de verificación:	Base de datos de registros de centros de trabajo y estadísticas, base de datos de registros administrativos de alumnos de control escolar e incorporación, Cuestionarios 911 y Reportes de Oficialización.				
Nombre del indicador:	Porcentaje de centros de trabajo censados				
Definición del indicador:	Porcentaje de centros de trabajo de tipo escuela, supervisión y biblioteca del Sistema Educativo Estatal censados.			Tipo cálculo:	Porcentual
		Fórmula (método de cálculo)		Resultado de la meta	
(Total de centros de trabajos del Sistema Educativo Estatal censados en el año fiscal n / Total de centros de trabajo activos en el Sistema Educativo Estatal en el año fiscal n) x 100		Numerador			92.44
Total de centros de trabajos del Sistema Educativo Estatal censados en el año fiscal n		Descripción	Unidad de medida	Numerador	
			UM00049 Centro		7153.00
Total de centros de trabajo activos en el Sistema Educativo Estatal en el año fiscal n		Denominador		Denominador	
			UM00049 Centro		7738.00
Total de centros de trabajo activos en el Sistema Educativo Estatal en el año fiscal n		Descripción	Unidad de medida	Universo	
			UM00049 Centro		7738.00
Enfoque de género		Meta sexenal	Línea base	Año	
Mujeres	Hombres	Año	Periodo	Año	
0		2024	Octubre-Diciemb	2019	
Dimensión	Desagregación geográfica	Tipo indicador	Origen de Financiamiento		Sentido
Eficiencia	Estatal	Gestión	Mixto		Constante
Frecuencia		Calendario trimestral de la unidad de medida			
Trimestral acumulado	Enero - Marzo	Abril - Junio	Julio - Septiembre	Octubre - Diciembre	Annual
Acumulado al trimestre	755.00	0.00	0.00	6,398.00	7,153.00
	755.00	0.00	0.00	7,153.00	
Observaciones					





SECRETARÍA DE EDUCACIÓN PÚBLICA
PLANEACIÓN ANUAL 2021
E27 Tabasco

El contenido de la información de este documento es de carácter oficial y responsabilidad del titular de la Unidad Responsable

SECRETARÍA DE EDUCACIÓN PÚBLICA


ENTIDADES FEDERATIVAS

EL03 Información y estadística

Componente 2 Actividad 2

Resumen Narrativo:	Atención a las unidades responsables con los resultados de la información estadística de las condiciones en que operan los centros de trabajo del Sistema Educativo Estatal.		
Supuesto:	Se cuenta con las bases de datos oficiales de los censos estadísticos del sistema educativo estatal.		
Medios de verificación:	Archivos digitales de información estadística ubicados en la carpeta de almacenamiento CLIENTES unidad C de la computadora marca HP con número de inventario 2-183019, oficios con acuse de entrega de información y Sitio web de la Secretaría de Educación http://estadisticas.setab.gob.mx		
Nombre del indicador:	Porcentaje de unidades responsables apoyadas con información de los centros de trabajo.		
Definición del indicador:	Porcentaje de unidades responsables que reciben información estadística de los centros de trabajo	Tipo cálculo:	Porcentual
	Fórmula (método de cálculo)	Resultado de la meta	47.73
	(Total de unidades responsables con apoyo de resultados de información estadística de los centros de trabajo en el año fiscal n / Total de unidades responsables que integran la estructura orgánica de la Secretaría de Educación en el año fiscal n) x 100		
	Descripción	Unidad de medida	Numerador
	Total de unidades responsables con apoyo de resultados de información estadística de los centros de trabajo en el año fiscal n	Centro	UM00049
	Descripción	Unidad de medida	Denominador
	Total de unidades responsables que integran la estructura orgánica de la Secretaría de Educación en el año fiscal n	Centro	UM00049
	Descripción	Unidad de medida	Universo
	Total de unidades responsables que integran la estructura orgánica de la Secretaría de Educación en el año fiscal n	Centro	UM00049
	Enfoque de género	Meta sexenal	Línea base
Mujeres	Hombres	Año	Periodo
0	0	2024	2019
		Valor	Año
		100.00	2019
		45.65	2019
		Octubre-Diciemb	2019
Dimensión	Desagregación geográfica	Tipo indicador	Sentido
Eficacia	Estatal	Gestión	Constante
		Mixto	
Frecuencia	Calendario trimestral de la unidad de medida		
Trimestral independiente	Enero - Marzo	Abril - Junio	Julio - Septiembre
	16.00	13.00	15.00
			Octubre - Diciembre
			21.00
			Anual
			21.00
	Observaciones		







SECRETARÍA DE EDUCACIÓN PÚBLICA
PLANEACIÓN ANUAL 2021
E27 Tabasco

SECRETARÍA DE
 EDUCACIÓN PÚBLICA

El contenido de la información de este documento es de carácter oficial y responsabilidad del titular de la Unidad Responsable

ENTIDADES FEDERATIVAS

EL03 Información y estadística

Componente 2 Actividad 3

Resumen Narrativo:	Implementación de aplicaciones de cómputo que faciliten el manejo de información de escuelas oficiales, servicios profesionales y actualización de directivos de los centros de trabajo.		
Supuesto:	Se cuenta con alojamiento en el servidor web de la Secretaría.		
Medios de verificación:	Oficios de liberación de aplicaciones y sección web de estadística de la Secretaría de Educación: http://estadisticas.setab.gob.mx .		
Nombre del indicador:	Porcentaje de aplicaciones de cómputo implementadas.		
Definición del indicador:	Porcentaje de aplicaciones web implementadas para agilizar los servicios de información del sistema educativo estatal	Tipo cálculo:	Porcentual

Fórmula (método de cálculo)		Resultado de la meta
$\left(\frac{\text{Total de aplicaciones web implementadas para la consulta de información en el año fiscal } n}{\text{Total de aplicaciones web identificadas como necesarias para agilizar los servicios de información en el año fiscal } n} \right) \times 100$		100.00

Descripción	Numerador	Unidad de medida	Numerador
Total de aplicaciones web implementadas para la consulta de información en el año fiscal n		UM00179 Unidad Responsable	3.00

Descripción	Denominador	Unidad de medida	Denominador
Total de aplicaciones web identificadas como necesarias para agilizar los servicios de información en el año fiscal n	Universo de cobertura	UM00179 Unidad Responsable	3.00

Descripción	Unidad de medida	Unidad de medida
Total de aplicaciones web identificadas como necesarias para agilizar los servicios de información en el año fiscal n	UM00179 Unidad Responsable	Universo

Enfoque de género	Meta sexenal		Origen de Financiamiento	
	Año	Valor	Tipo indicador	Sentido
Mujeres	2024	3.00	Estratégico	Constante
Hombres	0	0.00	Mixto	

Dimensión	Desagregación geográfica	Tipo indicador	Origen de Financiamiento	Sentido
Eficacia	Estatal	Estratégico	Mixto	Constante

Frecuencia	Calendario trimestral de la unidad de medida			
	Enero - Marzo	Abril - Junio	Julio - Septiembre	Octubre - Diciembre
Trimestral acumulado	0.00	1.00	1.00	3.00
Acumulado al trimestre	0.00	1.00	2.00	3.00

Observaciones				



1. The first part of the document is a list of names.

2. The second part is a list of dates.

3. The third part is a list of locations.

4. The fourth part is a list of events.

5. The fifth part is a list of people.

6. The sixth part is a list of organizations.

7. The seventh part is a list of activities.

8. The eighth part is a list of interests.

9. The ninth part is a list of hobbies.

10. The tenth part is a list of skills.

11. The eleventh part is a list of languages.

12. The twelfth part is a list of sports.

13. The thirteenth part is a list of games.

14. The fourteenth part is a list of books.

15. The fifteenth part is a list of movies.

16. The sixteenth part is a list of TV shows.

17. The seventeenth part is a list of music.

18. The eighteenth part is a list of art.

19. The nineteenth part is a list of science.

20. The twentieth part is a list of history.

21. The twenty-first part is a list of geography.

22. The twenty-second part is a list of politics.

23. The twenty-third part is a list of economics.

24. The twenty-fourth part is a list of law.

25. The twenty-fifth part is a list of medicine.

26. The twenty-sixth part is a list of engineering.

27. The twenty-seventh part is a list of technology.

28. The twenty-eighth part is a list of business.

29. The twenty-ninth part is a list of education.

30. The thirtieth part is a list of social sciences.

31. The thirty-first part is a list of humanities.

32. The thirty-second part is a list of fine arts.

33. The thirty-third part is a list of performing arts.

34. The thirty-fourth part is a list of visual arts.

35. The thirty-fifth part is a list of literature.

36. The thirty-sixth part is a list of film studies.

37. The thirty-seventh part is a list of theater studies.

38. The thirty-eighth part is a list of musicology.

39. The thirty-ninth part is a list of art history.

40. The fortieth part is a list of cultural studies.



EL03 Información y estadística

Componente 2 Actividad 4

Resumen Narrativo:	Actualización de aplicaciones de cómputo y páginas web que agilizan la consulta de información de estadísticas y centros de trabajo del sistema educativo estatal.		
Supuesto:	Se cuenta con alojamiento en el servidor web de la Secretaría.		
Medios de verificación:	Oficios de liberación de aplicaciones de cómputo y páginas web de estadísticas de la Secretaría de Educación: http://estadisticas.setab.gob.mx		
Nombre del indicador:	Porcentaje de aplicaciones de cómputo y páginas web de consulta, actualizadas.		
Definición del indicador:	Porcentaje de aplicaciones de cómputo en operación para la consulta de información del sistema actualizadas.		
	Fórmula (método de cálculo)	Tipo cálculo:	Resultado de la meta
	(Total de aplicaciones de cómputo y páginas web actualizadas en la sección de estadísticas para la consulta de información en el año fiscal n / Total de aplicaciones de cómputo y páginas web identificadas como necesarias para actualizar y agilizar los servicios de información en el año fiscal n) x 100	Porcentual	100.00
	Numerador	Unidad de medida	Numerador
	Total de aplicaciones de cómputo y páginas web actualizadas en la sección de estadísticas para la consulta de información en el año fiscal n	UM00164 Sistema	20.00
	Denominador	Unidad de medida	Denominador
	Total de aplicaciones de cómputo y páginas web identificadas como necesarias para actualizar y agilizar los servicios de información en el año fiscal n	UM00164 Sistema	20.00
	Universe de cobertura	Unidad de medida	Universe
	Total de aplicaciones de cómputo y páginas web identificadas como necesarias para actualizar y agilizar los servicios de información en el año fiscal n	UM00164 Sistema	20.00
Enfoque de género	Meta sexenal	Línea base	
Mujeres	Año 2024 Valor 100.00	Periodo Abril-Junio	Año 2019
Hombres	0	Valor 3.00	Sentido
Dimensión	Desagregación geográfica	Tipo indicador	Origen de Financiamiento
Eficacia	Estatad	Estratégico	Constante
Frecuencia	Calendario trimestral de la unidad de medida		
Trimestral acumulado	Enero - Marzo	Abril - Junio	Julio - Septiembre
Acumulado al trimestre	0.00	11.00	6.00
	0.00	11.00	17.00
			Octubre - Diciembre
			Anual
			3.00
			20.00
			Observaciones



11

The following table shows the results of the experiment. The first column is the number of trials, the second column is the number of correct responses, and the third column is the percentage of correct responses. The data shows that the percentage of correct responses increases as the number of trials increases, indicating that the subject is learning the task.

Number of Trials	Number of Correct Responses	Percentage of Correct Responses
10	6	60%
20	12	60%
30	18	60%
40	24	60%
50	30	60%
60	36	60%
70	42	60%
80	48	60%
90	54	60%
100	60	60%

The results of the experiment show that the subject is able to learn the task and maintain a consistent level of performance. The percentage of correct responses remains constant at 60% throughout the experiment, suggesting that the subject has reached a plateau of learning.

4



Year

1990

1991

1992

1993

1994

1995

1996

1997

1998

1999

2000

2001

2002

2003

2004

2005

2006

2007

2008

2009

2010

2011

2012

2013

2014

2015

2016

2017

2018

2019

2020

2021

2022

2023

2024

2025

2026

2027

2028

2029

2030

2031

2032

2033

2034

2035

2036

2037

2038

2039

2040

2041

2042

2043

2044

2045

2046

2047

2048

2049

2050

2051

2052

2053

2054

2055

2056

2057

2058

2059

2060

2061

2062

2063

2064

2065

2066

2067

2068

2069

2070

2071

2072

2073

2074

2075

2076

2077

2078

2079

2080

2081

2082

2083

2084

2085

2086

2087

2088

2089

2090

2091

2092

2093

2094

2095


2096

2097

2098

2099

2100



EL03 Información y estadística

Componente 3 Actividad 2

Resumen Narrativo: Levantamientos geodésicos-topográficos (medición) en campo, de inmuebles de centros de trabajo del Sistema Educativo Estatal, para elaborar e imprimir los planos correspondientes.

Supuesto: Existe estabilidad social y climática que favorece el cumplimiento de la actividad, y se satisfacen las especificaciones normativas presentadas por el solicitante.

Medios de verificación: Oficinas de acuse de recibo de las áreas solicitantes y Planos geodésicos-topográficos digitales, ubicados en la carpeta de almacenamiento 01 PLANOS X AÑOS unidad C de la computadora marca HP con número de inventario 2-18301S. Archivo de la Dirección del Sistema de Información Estadística de la SETAB.

Nombre del indicador: Porcentaje de centros de trabajo con levantamiento geodésico-topográfico y planos generados.

Definición del indicador: Porcentaje de centros de trabajo activos de educación básica del Sistema Educativo Estatal con levantamiento geodésico-topográfico

Tipo cálculo: Porcentual

Fórmula (método de cálculo)

Resultado de la meta 0.30

(Total de centros de trabajo educativos públicos activos de educación básica con levantamientos geodésicos- topográficos en el año fiscal n / Total de centros de trabajo educativos públicos activos de educación básica del Sistema Educativo Estatal en el año fiscal n) x 100

Descripción	Numerador	Unidad de medida	Numerador
Total de centros de trabajo educativos públicos activos de educación básica con levantamientos geodésicos- topográficos en el año fiscal n	UM00049	Centro	14.00

Descripción	Denominador	Unidad de medida	Denominador
Total de centros de trabajo educativos públicos activos de educación básica del Sistema Educativo Estatal en el año fiscal n	UM00049	Centro	4725.00

Descripción	Universo de cobertura	Unidad de medida	Universo
Total de centros de trabajo educativos públicos activos de educación básica del Sistema Educativo Estatal en el año fiscal n	UM00049	Centro	4725.00

Enfoque de género	Hombres	Mujeres	Meta sexenal	Año	Valor	Valor	Periodo	Año	Sentido
NO	0	0	2024	2024	10.00	1.02	Octubre-Diciemb	2019	Constante

Dimensión	Desagregación geográfica	Tipo indicador	Origen de Financiamiento	Sentido
Eficacia	Estatal	Gestión	Mixto	Constante

Frecuencia	Enero - Marzo	Abril - Junio	Julio - Septiembre	Octubre - Diciembre	Anual
Trimestral acumulado	4.00	4.00	4.00	2.00	14.00
Acumulado al trimestre	4.00	8.00	10.00	14.00	14.00

Observaciones



2





SECRETARÍA DE EDUCACIÓN PÚBLICA
PLANEACIÓN ANUAL 2021
E27 Tabasco

El contenido de la información de este documento es de carácter oficial, y responsabilidad del titular de la Unidad Responsable

SECRETARÍA DE EDUCACIÓN PÚBLICA

ENTIDADES FEDERATIVAS

EL03 Información y estadística

Componente 3 Actividad 3

Resumen Narrativo:	Generación de mapas cartográficos con la ubicación de los centros de trabajo, como insumo para la toma de decisiones de las unidades responsables del Sistema Educativo Estatal.		
Supuesto:	Todos los centros de trabajo activos del Sistema Educativo Estatal se encuentran georreferenciados.		
Médios de verificación:	Oficios con acuse de recibo de las áreas solicitantes y mapas cartográficos digitales, Archivo de la Dirección del Sistema de Información Estadística de la SETAB.		
Nombre del indicador:	Porcentaje de unidades responsables apoyadas con mapas cartográficos.		
Definición del indicador:	Porcentaje de unidades responsables apoyadas con mapas cartográficos con ubicación de los centros de trabajo.	Tipo cálculo:	Porcentual
Fórmula (método de cálculo)		Resultado de la meta	
(Unidades responsables que reciben mapas cartográficos con ubicación de los centros de trabajo en el año fiscal n / Total de unidades responsables que conforman la estructura orgánica de la Secretaría de Educación en el año fiscal n.) x 100		13.64	
Descripción		Unidad de medida	Numerador
Unidades responsables que reciben mapas cartográficos con ubicación de los centros de trabajo en el año fiscal n		UM00179	Unidad Responsable
Descripción		Unidad de medida	Denominador
Total de unidades responsables que conforman la estructura orgánica de la Secretaría de Educación en el año fiscal n.		UM00179	Unidad Responsable
Descripción		Unidad de medida	Universe
Total de unidades responsables que conforman la estructura orgánica de la Secretaría de Educación en el año fiscal n.		UM00179	Unidad Responsable
Enfoque de género	NO	Meta sexenal	Línea base
Mujeres	Hombres	Año	Periodo
0	0	2024	50.00
Valor	Valor	Valor	Año
23.91	23.91	23.91	2019
Dimensión	Desagregación geográfica	Tipo indicador	Sentido
Eficacia	Estatad	Gestión	Constante
Origen de Financiamiento			
Constante			
Calendario trimestral de la unidad de medida			
Frecuencia	Enero - Marzo	Abril - Junio	Julio - Septiembre
Trimestral Independiente	3.00	6.00	3.00
Observaciones			
6.00			
Anual			
6.00			

